

ProInvest

PROGRAM PREZENTACIJE KLJUČNIH MJERA
VLADE RH ZA POTICANJE INVESTICIJA
I RESTRUKTURIRANJE GOSPODARSTVA



Vlada Republike Hrvatske

www.vlada.hr

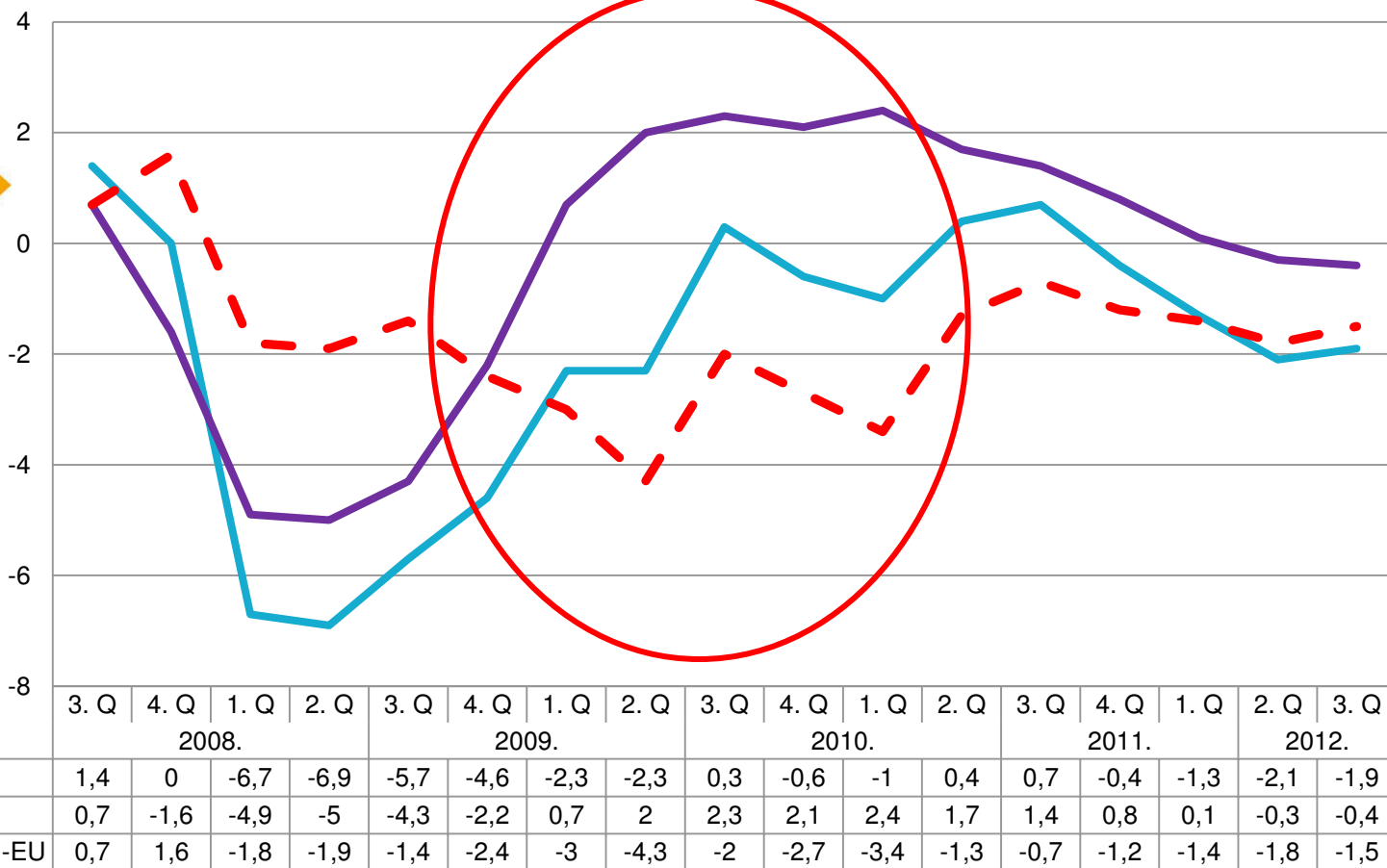
Branko Grčić, potpredsjednik Vlade i ministar
regionalnoga razvoja i fondova Europske unije



Konvergenijski trendovi BDP-a Hrvatske i EU

ProInvest

Usporedni prikaz kvartalnih stopa rasta BDP-a za Hrvatsku i EU27 u razdoblju od 3. kvartala 2008. do 3. kvartala 2012.



Stopa rasta u %

RH

EU27

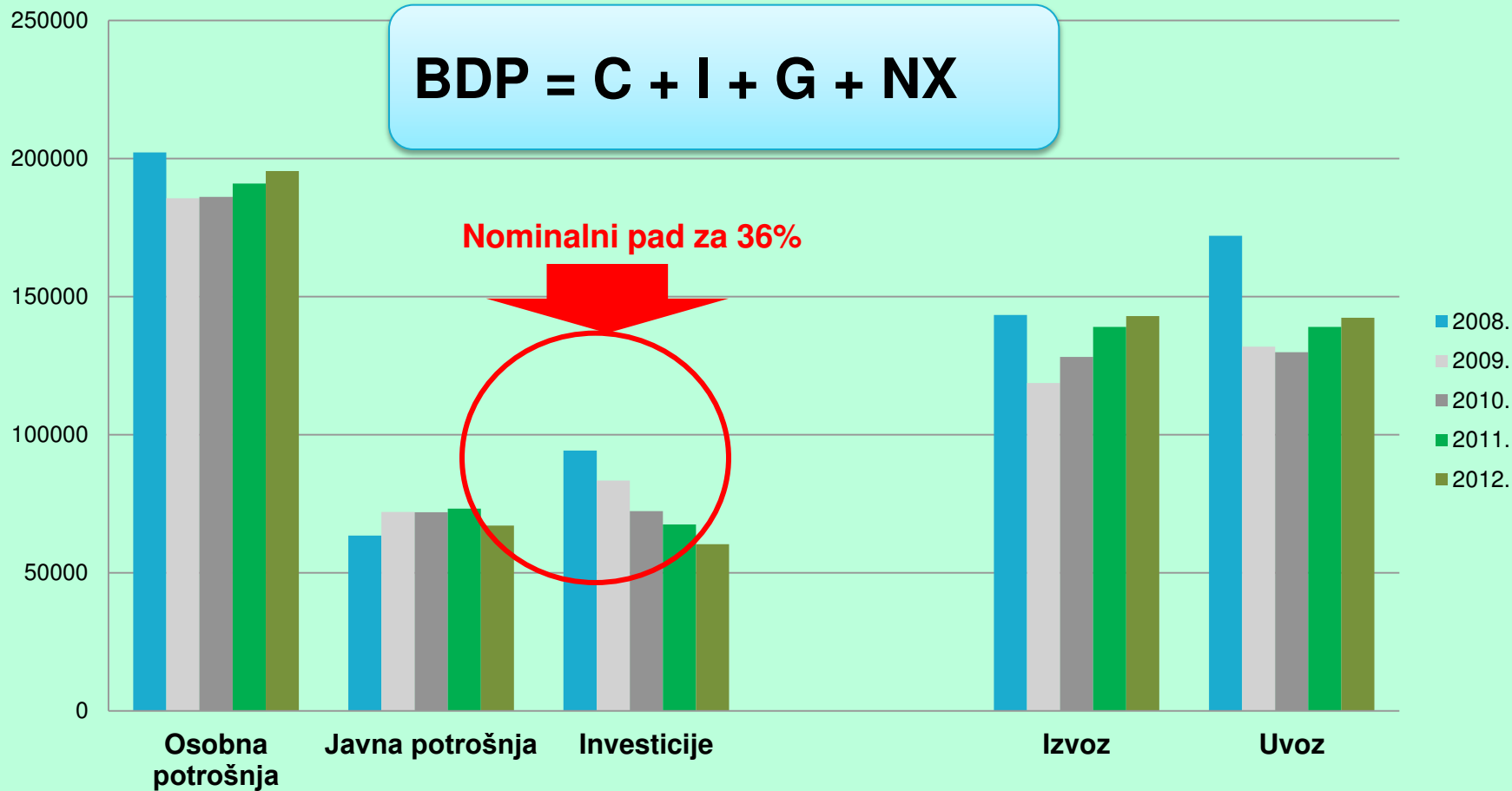
• Delta RH-EU

INVESTICIJE – KLJUČ GOSPODARSKOG PADA I OPORAVKA!!!

ProInvest

Struktura BDP po komponentama - **tekuće cijene**

$$\text{BDP} = \text{C} + \text{I} + \text{G} + \text{NX}$$





Promjena broja zaposlenih 2011-2008. i u 2012. godini

PROMJENA U RAZDOBLJU 2008-2012:

INDUSTRIJA - 45.000

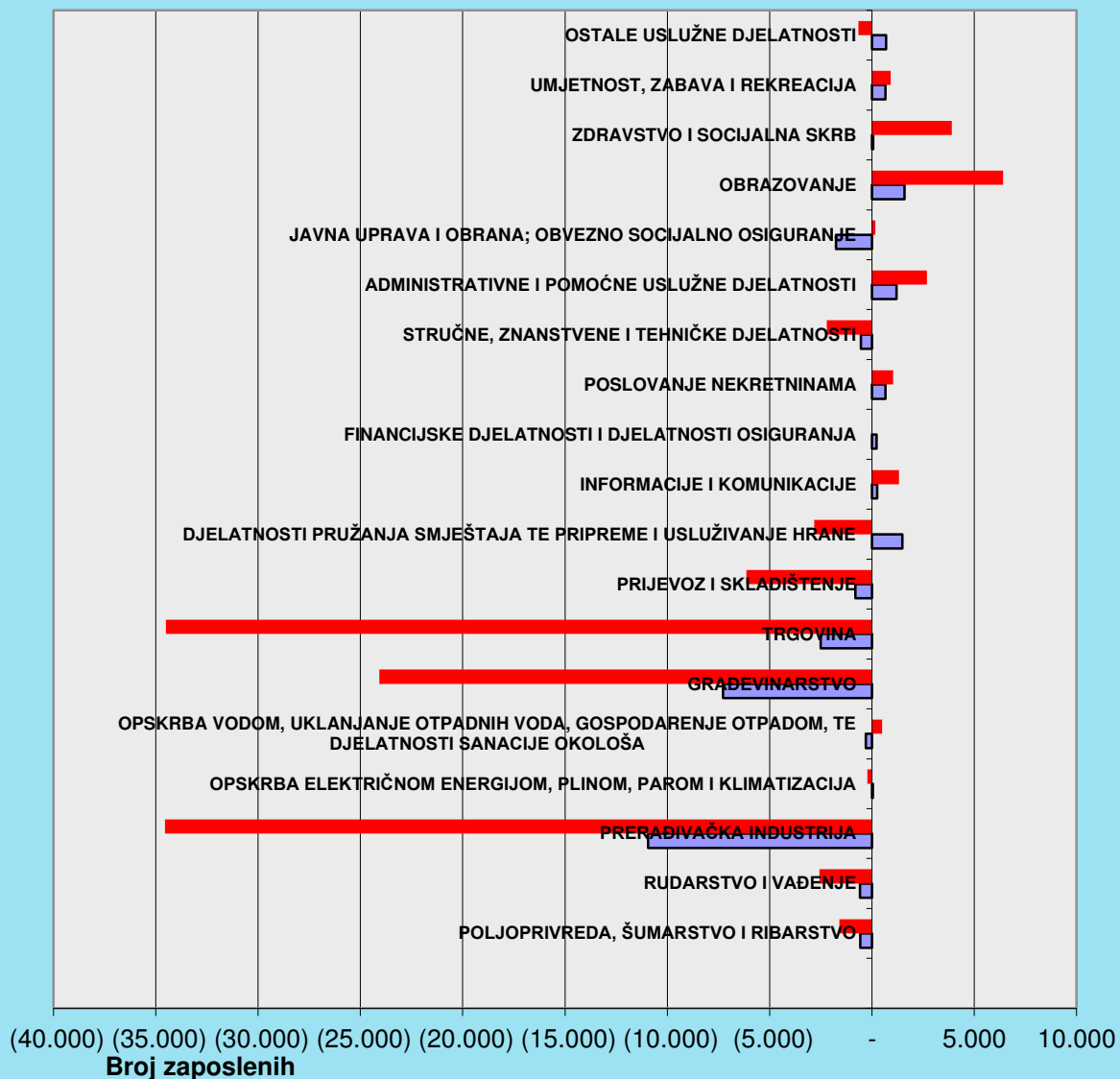
TRGOVINA - 37.000

GRAĐEVINARSTVO - 31.000

OBRAZOVANJE + 8.000

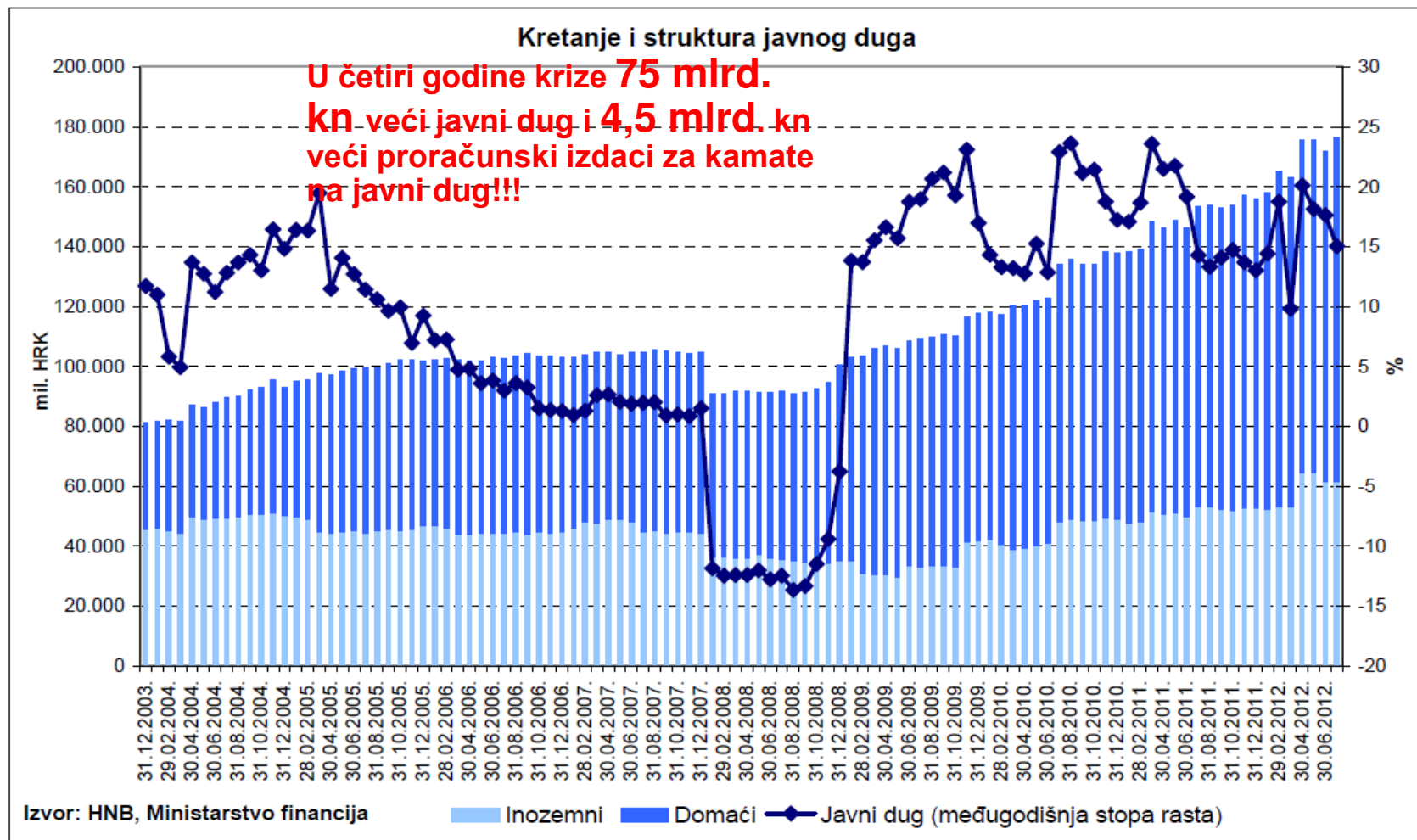
ZDRAVSTVO + 4.000

**NERAVNOMJERNO
RASPOREĐEN TERET
KRIZE!!!**



Potrošnja ili štednja?

ProIn



Odgovor na dilemu POTROŠNJA ILI ŠTEDNJA **➔** PRAVI OMJER!!!



Strategija vlade RH

Smjernice
ekonomske i
fiskalne politike
2013. – 2015.

**Fiskalna
konsolidacija**

**Strukturne
reforme**

Državni proračun
2013. – 2015.

**Restrukturiranje u
svrhu očuvanja R.M.**

**Investicije javnog
sektora**

**Investicije
privatnog sektora**

Gospodarski rast

Očuvanje postojećih radnih mjesta:

ZAKON O FINANCIJSKOM POSLOVANJU I PREDSTEČAJNOJ NAGODBI

Utvrđeni rokovi plaćanja

Poboljšana likvidnost

Zaštita vjerovnika

Pomoć u restrukturiranju

Na dan 18. veljače zaprimljeno je **3.238 zahtjeva** za pokretanje

postupka predstečajne nagodbe

Iznos obveza tih tvrtki je **32 milijarde kuna**

Zapošljavaju oko **25.000 zaposlenih**

Očuvanje postojećih radnih mjesta:

HBOR U 2012. ODOBRILO 3,5 mlrd. Kn VIŠE KREDITA

U 2012. Hrvatska banka za obnovu i razvitak odobrila 10,23 milijarde kuna **kredita** što je **za 3,5 mlrd. Kn ili 56%više nego u 2011.**



Izmijenjena struktura u korist kreditiranja novih investicija u odnosu na kredite za obrtna sredstva.

28 kreditnih programa za malo i srednje poduzetništvo, velike kompanije, za izvoz i turizam, za infrastrukturu, zaštitu okoliša i energetske učinkovitost

JAČA ULOGA HAMAG INVEST-a

Jamstveni kapital u 2012. povećan s jedne na dvije milijarde HRK

Broj zahtjeva za izdavanjem jamstava u odnosu na 2011. **porastao za 94%**

Očuvanje postojećih radnih mjesta:

PODUZETNIČKI IMPULS Ministarstva poduzetništva i obrta



378,5 milijuna kuna bespovratnih poticaja poduzetništvu i obrtništvu **u 2012.**

Broj zahtjeva 11.213 ili 40 posto više u odnosu na 2011.

Proračun Poduzetničkog impulsa **u 2013.** Iznosi **730.5 milijuna kuna.**

NOVE INVESTICIJE 2013.

Kao ključna pretpostavka ostvarenja realne stope gospodarskog rasta u 2013. godini jeste **rast agregatne razine investicija. Prema inicijalnoj projekciji vlade za 2013., rast BDP od 1,8% zahtijevao bi 11,5%-tni rast INVESTICIJA**

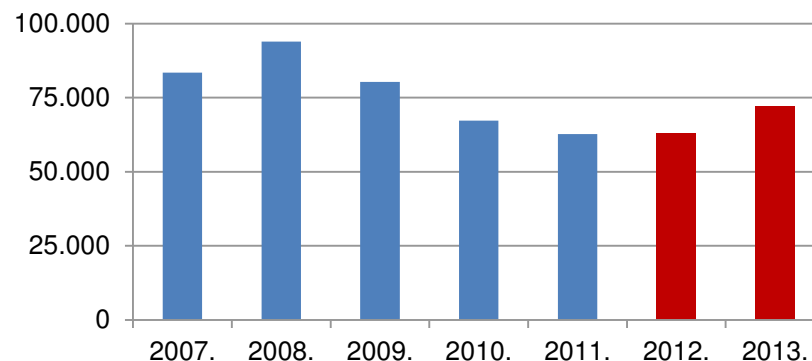
Planirani rast bruto investicija u 2013.

	2011.	% udio	Projekcija 2012.	% udio	Projekcija 2013.	% udio
BDP - tekuće cijene (mil. HRK)	333.956		338.136		351.800	
Potrošnja kućanstava	197.527	59%	200.716	59%	208.534	59%
Državna potrošnja	66.394	20%	66.099	20%	63.669	18%
Bruto investicije u fiksni kapital	62.746	19%	62.976	19%	71.957	20%
Promjena zaliha	7.612	2%	8.670	3%	10.094	3%
Izvoz roba i usluga	139.527	42%	143.570	42%	149.791	43%
Uvoz roba i usluga	-139.849	-42%	-143.894	-43%	-152.245	-43%

Uvažavajući zatečenu strukturu agregatne potražnje, **rast agregatnih investicija u 2013. trebao bi iznositi 8.981 mil. HRK**, te doseći približno **71.957 mil. HRK!**

Za usporedbu, to je tek nešto viša razina ulaganja nego u recesijskoj 2010.

Agregatne investicije u razdoblju 2007-2013. (u mil. HRK)



NOVE INVESTICIJE 2013.

Očekivana struktura i dinamika po sektorima: državni proračun, javna društva i privatni sektor!

ProInvest

Usporedni prikaz mogućeg rasta agregatnih investicija po sektorima

(mil. HRK)

Naziv	Projekcija	Prognoza realizacije	Usporedba 2013. i 2012. - apsolutno	Usporedba 2013. i 2012. - relativno
	2013	2012		
PRORAČUN OPĆE DRŽAVE	6.685	3.765	2.920	78%
JAVNA DRUŠTVA	15.113	10.771	4.342	40%
PRIVATNE INVESTICIJE	50.159	48.440	1.719	4%
UKUPNO	71.957	62.976	8.981	14%

NAPOMENA:

- **Privatne investicije su procijenjene kao rezidualna stavka**, do razine planiranog i potrebnog rasta agregatnih investicija.
- Unutar sektora javna društva uključeni su izvanproračunski korisnici (HŽ, H. vode i Lučke uprave), u isto vrijeme su isti izbačeni iz sektora proračuna opće države

NOVE INVESTICIJE

ProInvest

1) Javni projekti u Slavoniji – JAVNA PODUZEĆA!

JAVNA PODUZEĆA: Projekti u realizaciji 2013. - istočna Hrvatska

Društvo	Projekt	Ukupna vrijednost projekta (000 EUR)	Planirano realizirati u 2013. (000 EUR)	Lokacija
HAC	A5 B.MANASTIR - OSIJEK - GRANICA BIH			
	MOST DRAVA	155.733	65.339	Osječko-baranjska županija
	Dionica: SREDANCI - GRANICA BIH	25.173		
HC	Južna obilaznica Osijeka	23.028	11.333	Osječko-baranjska županija
HŽ Infrastruktura	Okučani -Novska (19,5 km)- obnova pruge	35.860	22.027	Brodsko-posavska županija
UKUPNO INFRASTRUKTURA		239.795	98.699	
HRVATSKE VODE	Slavonski Brod - Projekt "Poboljšanje vodnogospodarske infrastrukture - Slavonski Brod"	24.026	7.147	Brodsko-posavska županija
	Regionalni vodoopskrbni sustav Davor - Nova Gradiška	16.976	973	Brodsko-posavska županija
	Dovodni melioracijski kanal za navodnjavanje Bič-bosutskog polja	60.000	7.560	Vukovarsko-srijemska županija
FZOEU	Sanacija odlagališta komunalnog otpada "Vijuš jug" Grad Slavonski Brod	6.449		Brodsko-posavska županija
UKUPNO POLJOPRIVREDA		107.451	15.680	
UKUPNO		347.246	114.379	

NOVE INVESTICIJE

ProInvest

1) Javni projekti u Slavoniji – PRORAČUN MRRFEU:

Projekti Ministarstva regionalnog razvoja i fondova Europske unije 2008-2012, s naglaskom na projekte koji se realiziraju u 2013.

ŽUPANIJA	PROJEKT INTEGRALNI RAZVOJ LOKALNE ZAJEDNICE-EIB II				GODIŠNJI PROGRAMI REGIONALNOG RAZVOJA - sufinanciranje manjih infrastrukturnih projekata čiji nositelji su same jedinice regionalne i lokalne samouprave		PROGRAM PRIPREME I PROVEDBE RAZVOJNIH PROJEKTA PRIHVATLJIVIH ZA FINANCIRANJE IZ FONDOVA EUROPSKE UNIJE U 2012. GODINI - Potprogram "Priprema lokalnih projekata na potpomognutim područjima" **		
	BROJ REALIZIRANIH (ZAVRŠENIH) PROJEKATA	VRIJEDNOST REALIZIRANIH PROJEKATA		BROJ PROJEKATA U PROVEDBI *	VRIJEDNOST PROJEKATA (U KUNAMA)*	BROJ SUFINANCIRANIH PROJEKATA	SUFINANCIRANJE MINISTARSTVA	BROJ PROJEKATA	VRIJEDNOST
		UKUPNO	ULOŽENA SREDSTVA MINISTARSTVA						
BRODSKO-POSAVSKA	30	112.259.810,00 kn	90.301.840,00 kn	16	77.755.451	117	13.012.094	4	1.113.950
OSJEČKO-BARANJSKA	38	139.761.930,00 kn	119.747.274,00 kn	9	29.659.538	147	34.991.395	6	1.494.093
POŽEŠKO-SLAVONSKA	12	52.180.370,00 kn	39.303.462,00 kn	4	37.920.167	52	11.203.227	1	350.750
VIROVITIČKO-PODRAVSKA	19	78.160.198,00 kn	58.699.212,00 kn	3	30.625.000	59	26.407.073	3	925.000
VUKOVARSKO-SRIJEMSKA	40	174.099.096,00 kn	130.422.506,00 kn	8	28.470.414	132	44.217.374	11	3.328.139
SVEUKUPNO	139	556.461.404,00 kn	438.474.294,00 kn	40	204.430.5700	507	129.831.163	25	7.211.932

NOVE INVESTICIJE

2) Projekti sufinancirani iz EU fondova po operativnim programima

ProInvest

ŽUPANIJA	Ukupna vrijednost projekata (EU i nacionalni dio) u €	Ukupna vrijednost projekata (EU i nacionalni dio) po Operativnom programu (€)			
		RCOP - poslovna infrastruktura i PHARE poslovna infrastruktura	Programi prekogranične i transnacionalne suradnje	Promet	Zaštita okoliša
Osječko Baranjska	92.254.841,01	5.799.922,64	13.946.358,37		72.508.560,00
Brodsko-posavska	68.129.509,26	2.624.179,26		35.853.300,00	29.652.030,00
Virovitičko-podravska	5.462.140,79	2.878.408,89	2.583.731,90		
Požeško-slavonska	4.734.594,56	4.693.257,68	41.336,88		
Vukovarsko-srijemska	111.117.599,64	1.800.503,93	1.562.093,71	59.500.000,00	48.255.002,00
Ukupno po programima:		17.796.272,40	18.133.520,86	95.353.300,00	150.415.592,00
SLAVONIJA TOTAL	281.698.685,26				

*Projekt vodoopskrbe i odvodnje u Osijeku (pred implementacijom)

*Projekt vodoopskrbe i odvodnje Sl. Brod (u implementaciji)

*Projekt vodoopskrbe i odvodnje u Vukovaru (pred implementacijom)

* Projekt pruge Okučani-Novska (u implementaciji)

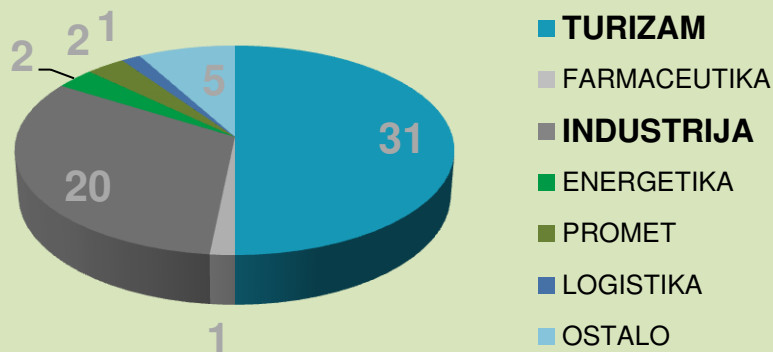
* Projekt pruge Vinkovci-Tovarnik

630 mil. eura vrijednosti javnih projekata i cca 200 mil. eura koji će se realizirati u 2013.

NOVE INVESTICIJE – Privatni projekti u bazi AIK-a!

Potencijal za rast investicija privatnog sektora – prema AIK-u

	BROJ PROJEKATA	VRIJEDNOST (EUR)	ZAPOŠLJAVANJE
ZAPOČELA IZGRADNJA OBJEKATA ILI INSTALACIJA OPREME	7	378.000	710
U TIJEKU IZRADA UPU/DPU ILI ISHOĐENJE LOKACIJSKE ILI GRAĐEVINSKE DOZVOLE	21	3.179.200.000,00	1.547
PRVA INFORMACIJA O PROJEKTU ILI JE PROJEKT U NULTOJ FAZI (ŽELJENI PROJEKT NIJE NITI U PPUŽ)	34	1.803.882.000,00	5.444



INSTITUCIONALNA POTPORA PRIVATNIM INVESTICIJSKIM PROJEKTIMA:

Nova organizacija za potporu privatnim investicijama

Nova organizacija za jačanje poslovne klime

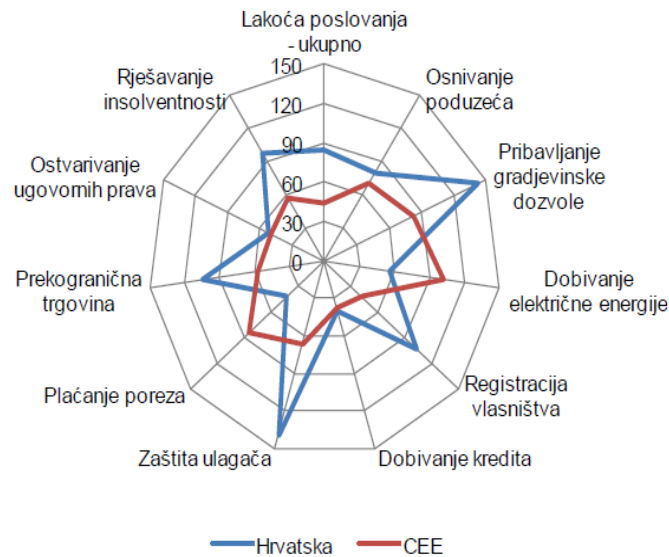
Zakon o poticanju investicija i unaprjeđenju investicijskog okruženja

Zakon o strateškim investicijskim projektima (u pripremi)



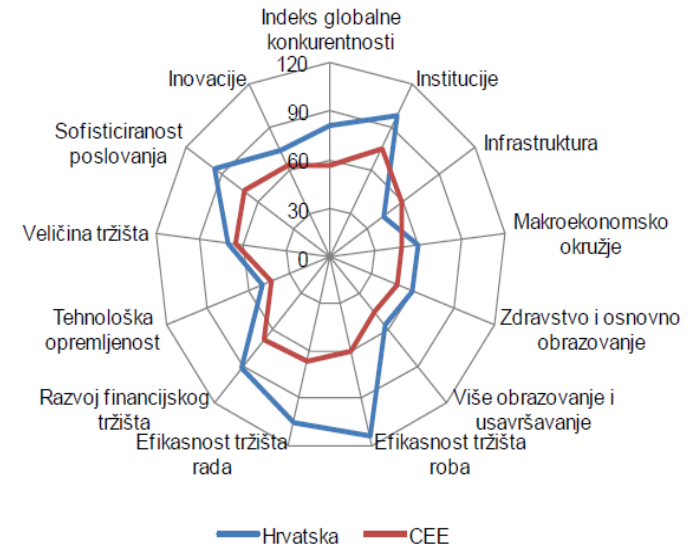
NOVE INVESTICIJE – Jačanje poslovne klime!

Lakoća poslovanja



Izvor: World Bank, Doing Business 2013.

Indeks globalne konkurentnosti



Izvor: World Economic Forum, Global Competitiveness Report 2012-2013.



NOVE INVESTICIJE – Izvori financiranja!

Investicijski ciklus financirao bi se, u većoj mjeri, **na projektnoj osnovi:**

- **kapitalom javnog sektora**, iz proračuna, te privatizacijom i monetizacijom postojeće operativne i neoperativne imovine u državnom vlasništvu, čime se kreiraju preduvjeti za strukturiranje financiranja na projektnim osnovama (kombinacijom vlasničkog kapitala i duga)
- **vlasničkim kapitalom međunarodnih i domaćih strateških investitora** (kroz model JPP ili kroz izravna strana ulaganja)
- **nepovratnim sredstvima iz strukturnih fondova EU**
- **sredstvima razvojnih banaka**: veliki kapaciteti razvojnih banaka na raspolaganju su Vladi RH za 2012. godinu (Svjetska banka, EBRD i EIB - **gotovo milijardu eura** potencijala razvojnih banaka)
- **sredstvima komercijalnih banaka**: gdje je trenutno i najveći zastoј!

Dotok stranog kapitala u narednom razdoblju može se očekivati kroz **tri ključne komponente:**

1. Neto transferi iz proračuna EU Hrvatskoj kao novoj zemlji članici

2. Izravna strana ulaganja (FDI)

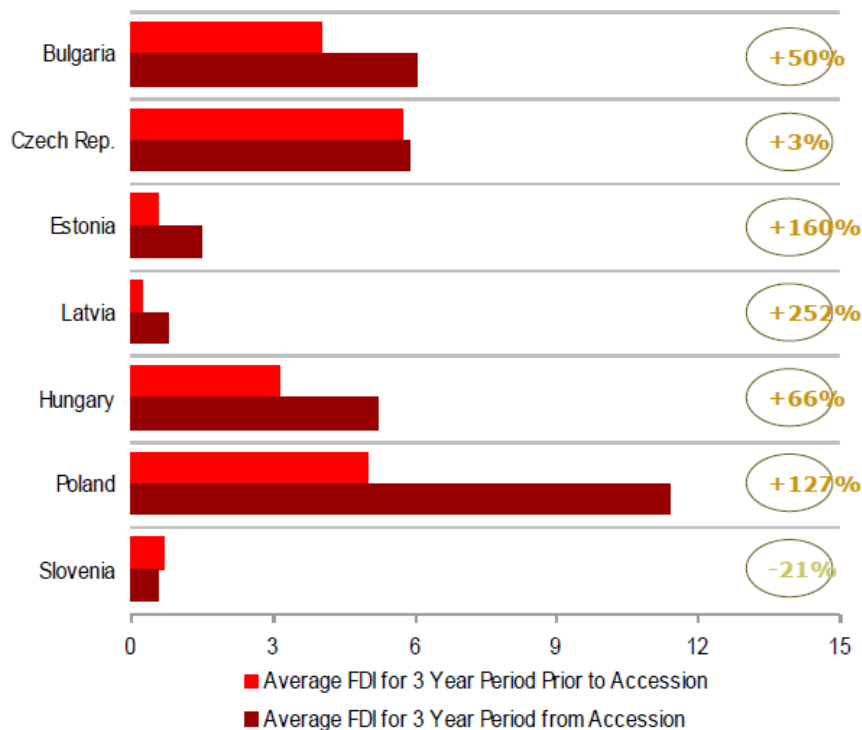
3. Privatizacijski projekti i koncesije

Očekivanja rasta priljeva inozemnog kapitala temeljem FDI i neto transfera iz EU proračuna (iskustva novih MS)

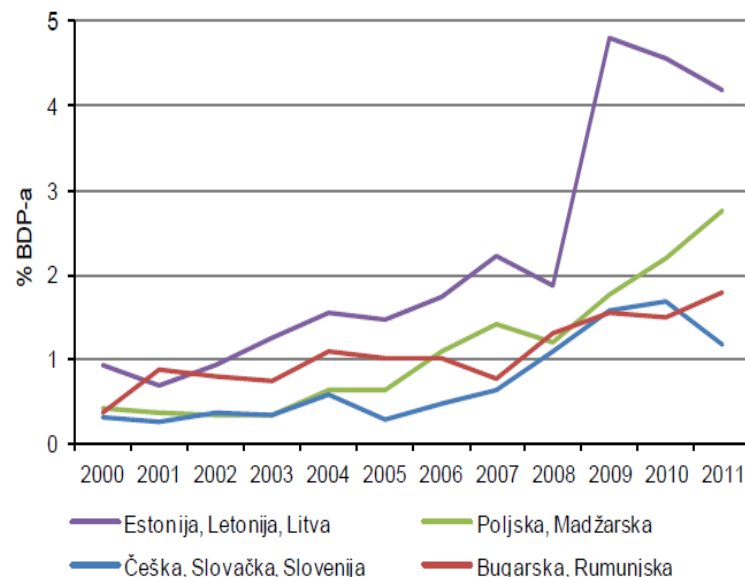
NOVE INVESTICIJE – Zašto smo optimisti?!

ProInvest

Povećanje FDI ²



Povećanje neto transfera iz proračuna EU



Izvor: Eurostat

Preuzeto iz prezentacije Borisa Vujčića: Izazovi strukturnih reformi na pragu ulaska u EU, HNB, 2012.

RIZIK za Hrvatsku biti će produljenje recesije u EU i kontrakcija investicijske aktivnosti europskih kompanija, kao i apsorpcijski kapacitet za korištenje EU fondova!



VLADA REPUBLIKE HRVATSKE

www.vlada.hr

ProInvest



Zahvaljujem na pozornosti

ProInvest

PROGRAM PREZENTACIJE KLJUČNIH MJERA
VLADE RH ZA POTICANJE INVESTICIJA
I RESTRUKTURIRANJE GOSPODARSTVA



VLADE REPUBLIKE HRVATSKE

www.vlada.hr





VLADA REPUBLIKE HRVATSKE
www.vlada.hr

ProInvest

Zakon o poticanju investicija i unapređenju investicijskog okruženja (NN 111/12)



Ministarstvo gospodarstva



Poticanje investicija (zakonodavni i operativni okvir)

- **Zakon o Agenciji za investicije i konkurentnost (NN 53/12)**
- **Zakon o poticanju investicija i unapređenju investicijskog okruženja (111/12)**
- **Zakon o strateškim investicijskim projektima Republike Hrvatske**
- **Radna skupina za poslovnu klimu i privatne investicije (Doing business i uklanjanje barijera)**
- **Radna skupina za investicije u javnom sektoru**





Zakon o poticanju investicija i unapređenju investicijskog okruženja (poticajne mjere)

1. Poticaji za mikropoduzetnike
2. Porezni poticaji
3. Carinski poticaji
4. Poticaji za otvaranje novih radnih mjesta
5. Poticaji za usavršavanje povezano s investicijom
6. Poticajne mjere za djelatnosti s povećanom dodanom vrijednošću
7. Poticajne mjere za kapitalne troškove investicijskog projekta
8. Poticajne mjere za radno intenzivne investicijske projekte





1. Poticaji za mikropoduzetnike

- Minimalna investicija 50.000 eura
- Umanjenje poreza na dobit za 50% na 5 godina
- Uvjet: otvaranje minimalno 3 radna mjesta i njihovo očuvanje na 3 godine
- Modernizacija pogona bez zapošljavanja uz obvezu očuvanja istog broja radnih mjesta na 3 godine





2. Porezni poticaji

Umanjenje stope poreza na dobit ovisno o visini investicije:

Iznos investicije (€ mil.)	Broj novih radnih mjesta	Vrijeme trajanja (godine)	Vrijeme zapošljavanja (godine)	Stopa poreza na dobit
< 1	5 (3 za mikro)	10	3 (MSP) – 5 (veliki)	10%
1– 3	10	10	3 (MSP) – 5 (veliki)	5%
> 3	15	10	3 (MSP) – 5 (veliki)	0%

3. Carinski poticaji

- Pri uvozu investicijske opreme i strojeva ne plaća se carina na proizvode iz poglavlja carinske tarife 84.-90.





4. Poticaji za otvaranje novih radnih mjesta

- Poticaji po novootvorenom radnom mjestu:

Županijska stopa nezaposlenosti	Poticaj po novootvorenom radnom mjestu	Povećanje poticaja za radna mjesta istraživanja i razvoja	Povećanje poticaja za radna mjesta poslovne podrške	Poticaji za inovativnost i razvojne aktivnosti
<10%	€ 3.000	+ 50% (€ 1.500)	+25% (€ 750)	20% od priznatih torškova za nabavku opreme/strojeva do najviše € 0,5 milijuna
10 – 20%	€ 6.000	+50% (€ 3.000)	+25% (€ 1.500)	
Iznad 20%	€ 9.000	+50% (€ 4.500)	+25% (€ 2.250)	

Obveza održavanja radnih mjesta 5 godina





5. Poticaji za usavršavanje vezano za investiciju:

- **Maksimalan intenzitet poticaja za posebno usavršavanje:**
 - Veliki poduzetnici 25%
 - Srednji poduzetnici 35%
 - Mali poduzetnici 45%
- **Maksimalan intenzitet poticaja za opće usavršavanje:**
 - Veliki poduzetnici 60%
 - Srednji poduzetnici 70%
 - Mali poduzetnici 80%





6. Poticajne mjere za djelatnosti s povećanom dodatnom vrijednošću:

1. Razvojno inovacijske aktivnosti (unapređenje: proizvoda, proizvodnih serija, proizvodnih procesa i proizvodnih tehnologija)
2. Aktivnosti poslovne podrške (centri za odnose s kupcima /korisnicima, centri izdvojenih poslovnih aktivnosti, logistički i distribucijski centri, centri za razvoj informacijsko-komunikacijskih sustava i softvera)
3. Aktivnosti usluga visoke dodane vrijednosti (Aktivnosti kreativnih usluga, aktivnosti turističkih usluga, aktivnosti upravljačkih, savjetodavnih, edukativnih usluga, aktivnosti usluga industrijskog inženjeringa).





6. Poticajne mjera za djelatnosti s povećanom dodanom vrijednošću

ProInvest

Županijska stopa nezaposlenosti	Poticaj po novootvorenom radnom mjestu	Povećanje poticaja za radna mjesta istraživanja i razvoja	Povećanje poticaja za radna mjesta poslovne podrške	Poticaji za inovativnost i razvojne aktivnosti
<10%	€ 3.000	+ 50% (€ 1.500)	+25% (€ 750)	20% od priznatih torškova za nabavku opreme/strojeva do najviše € 0,5 milijuna
10 – 20%	€ 6.000	+50% (€ 3.000)	+25% (€ 1.500)	
Iznad 20%	€ 9.000	+50% (€ 4.500)	+25% (€ 2.250)	

- **Dodatni poticaji za navedene djelatnosti navedeni su u kolonama od 3 do 5.**





7. Poticajne mjere za kapitalne investicije

- Investicije u dugotrajnu imovinu od najmanje 5 milijuna eura i uvjet zapošljavanja najmanje 50 novih radnih mjesta
- Stopa nezaposlenosti u županiji od 10 - 20% maksimalan intenzitet potpore je 500.000 eura
- Stopa nezaposlenosti u županiji iznad 20% maksimalan intenzitet potpore je 1,0 milijun eura





8. Poticajne mjere za radno intenzivne investicije

ProInvest

- Iznosi poticaja (3.000, 6.000 i 9.000 eura) uvećavaju se za navedene postotke ovisno o broju otvorenih radnih mjesta:

Broj novootvorenih radnih mjesta	Povećanje poticaja za otvaranje novih radnih mjesta (mjera 4)
100 i više	25%
300 i više	50%
500 i više	100%





Zakon o strateškim investicijskim projektima Republike Hrvatske (1)

- Zadaća ovog Zakona je:
 - Znatno ubrzati pripremu i provedbu investicijskih projekata u javnom i privatnom sektoru s ciljem što bržeg otvaranja novih radnih mjesta
- Zakon prati tijek projekta od trenutka kandidiranja, pripreme i provedbe
- Utvrđuje jasnu proceduru i način kandidiranja projekata, kriterije, utvrđivanje potrebnih procedura i njihovih izvršitelja
- Zakon ne derogira niti jedno zakonom propisano područje, već se ingerencije pojedinih tijela državne uprave (ministarstava) prebacuju na Vladu Republike Hrvatske s ciljem objedinjavanja više procesa





Zakon o strateškim investicijskim projektima Republike Hrvatske (2)

- Odluke koje se danas donose na više ministarstava i državnih tijela (upravljanje državnom imovinom, javnim dobrima, javnim vodnim dobrima, šumskim dobrom, pomorskim dobrom) uz pripremu tih istih tijela i uvažavanje postojećih zakona koji reguliraju ta područja, donijet će Vlada Republike Hrvatske
- Strateški projekat može se ostvariti jedino ukoliko postoji i predviđen je u prostorno-planskim dokumentima županija, gradova i općina, čime se jamči pravilna upotreba javnih dobara
- Zakon u potpunosti poštuje Ustav Republike Hrvatske, prava jedinica lokalne i područne (regionalne) samouprave i stečevine Europske unije koje je Republika Hrvatska preuzela (okoliš, javna nabava, i sl.)





VLADA REPUBLIKE HRVATSKE

www.vlada.hr

ProInvest



Ministarstvo gospodarstva

Ivan Vrdoljak

Ministar



Investicije u poljoprivredi

Tihomir Jakovina
ministar poljoprivrede

Osijek, 18. ožujak 2013.



Investicije

2012.

- IPARD: 125 mil kn isplaćene potpore za 58 projekata
- Ulaganja u vodno gospodarstvo: 2,4 mlrd kn
- Potpore prehrambenoj industriji: 50 mil kn
- Potpore drvnoj industriji: 60 mil kn
- Rezanje parafiskalnih nameta – vodne naknade i opće korisne funkcije šuma
- ...

2013.

- IPARD: 270 mil kn
- IPA komponente: 57 mil kn
- Ulaganja u vodno gospodarstvo: 2 mlrd kn
- Potpore drvnoj industriji: 60 mil kn
- ...



Zajednička poljoprivredna politika 2014 – 2020

- Osnova za buduću poljoprivrednu politiku RH – „Biblija hrvatske poljoprivrede”
- Hrvatska ima mogućnost povlačenja 333 mil. EUR godišnje u okviru ulaganja u investicije i druge oblike potpore ruralnom razvoju
- Iskoristivost sredstava ovisi o svim dionicima u procesu provedbe



PRIORITETI IPARD PROGRAMA

- poboljšanje tržišne efikasnosti i provedbe EU standarda
- pripremne aktivnosti za provedbu poljoprivredno – okolišnih mjera i Leadera
- razvoj ruralne ekonomije



DOSTUPNA SREDSTVA

FINANCIJSKI PLAN IPARD-a 2007 – 2013 (EUR)

EUR	2007	2008	2009	2010	2011	2012	2013	UKUPNO
EU	25.500.000	25.600.000	25.800.000	26.000.000	26.500.000	25.820.793	27.700.000	182.920.793
HR	8.436.250	8.448.000	8.514.000	8.515.000	8.656.667	8.434.792	9.053.283	60.057.992
UKUPNO	33.936.250	34.048.000	34.314.000	34.515.000	35.156.667	34.255.585	36.753.283	242.978.785

IPARD

Ø 26,3 MILIJUNA €/GODIŠNJE

Program ruralnog razvoja sukladno Zajedničkoj poljoprivrednoj politici EU za programsko razdoblje 2014. – 2020.

RD

Ø 333 MILIJUNA €/GODIŠNJE



04.01.2010. – 01.03.2013. ukupno 15 raspisanih natječaja za mjere IPARD programa, od kojih:

- **8** natječaja za mjeru 101 i 103
- **3** natječaja za mjeru 301
- **4** natječaja za mjeru 302

04.01.2010. - 01.03.2013.

- **856** ZAPRIMLJENIH PRIJAVA po svim mjerama
- **368.252.856,06 EUR** UKUPNI IZNOS prijavljenih ULAGANJA
- **230.177.747,27 EUR** TRAŽENI IZNOS POTPORE

PLAN RASPISIVANJA NATJEČAJA ZA 2013. GODINU

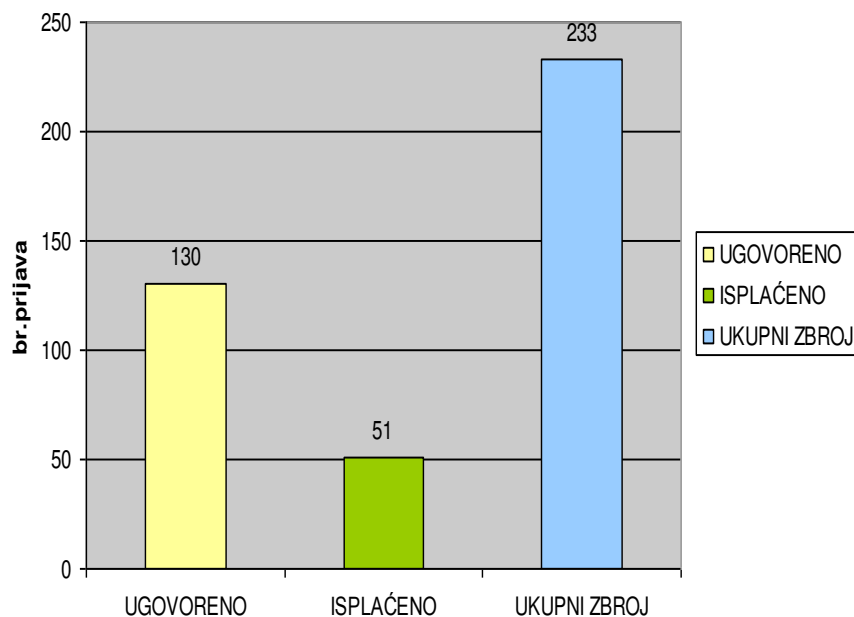
MJERA	SIJEČANJ	VELJAČA	OŽUJAK	TRAVANJ	SVIBANJ	LIPANJ	SRPANJ	KOLOVOZ	RUJAN	LISTOPAD	STUDENI	PROSINAC
101			01.03. - 12.04.						01.09. - 01.10.			
103			01.03. - 2.05.						01.09. - 01.10.			
202			01.03. - 02.04.									
302						01.06. - 01.08.						

Napomena: Plan je podložan promjenama



M 101 ULAGANJA U POLJOPRIVREDNA GOSPODARSTVA

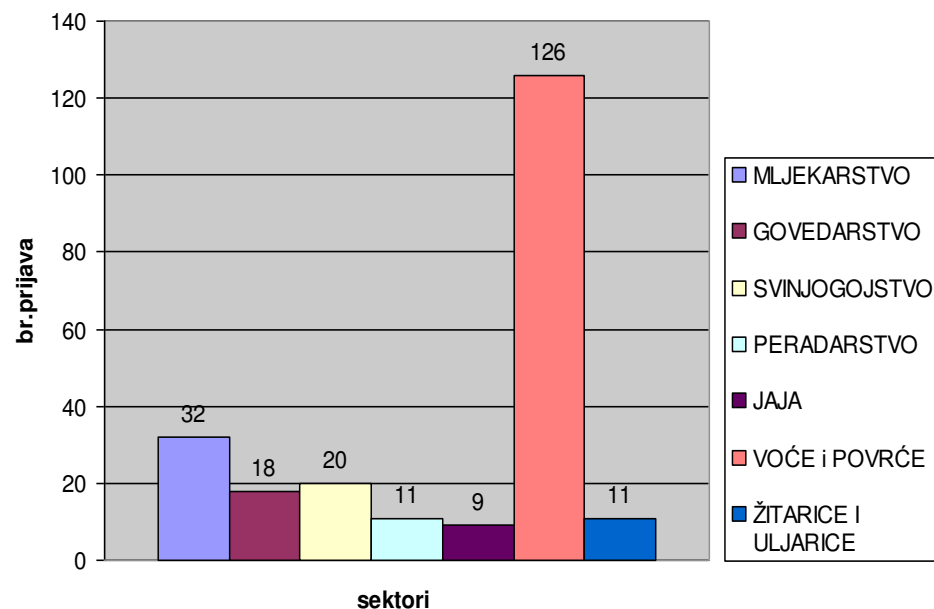
M101 status prijava



25.711.080,22 €

8.805.686,65 €

struktura prijava



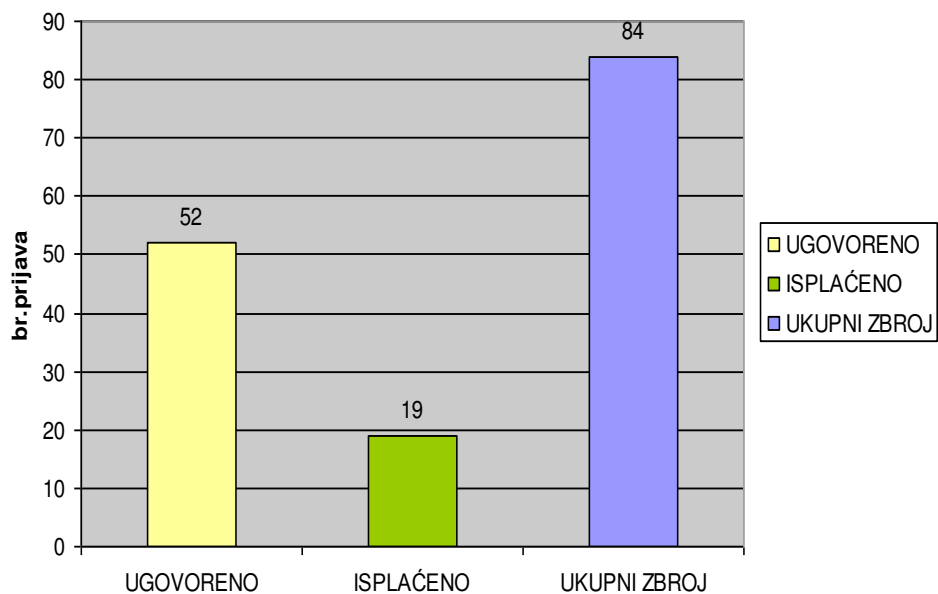
PROSJEČNA VISINA ULAGANJA: 427.429,44 €

**JAVNA POTPORA (50-75% PRIHVATLJIVOG IZNOSA PROJEKTA)
ZA M101: 54.791.289,00 € (2007-2012)**



M 103 ULAGANJA U PRERADU I TRŽENJE POLJOPRIVREDNIH I RIBLJIH PROIZVODA

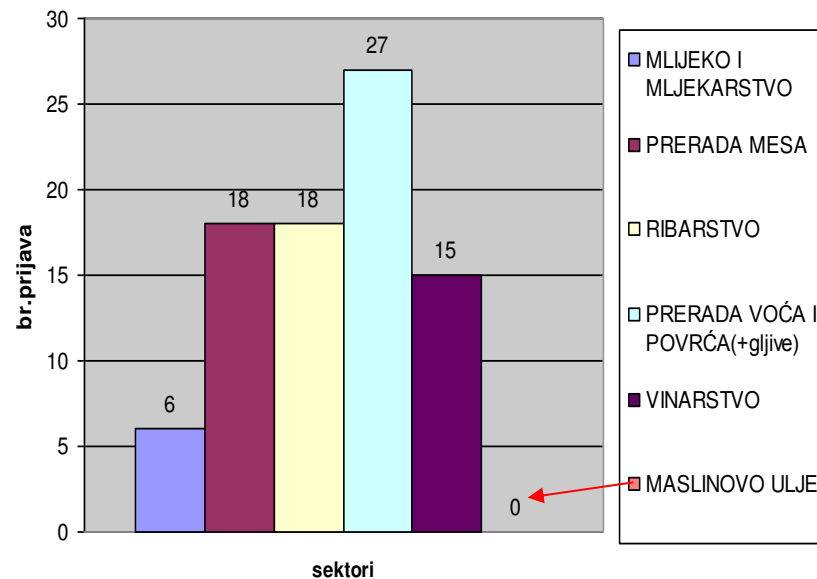
M103 status prijava



34.281.654,99 €

10.997.084,32 €

struktura prijava



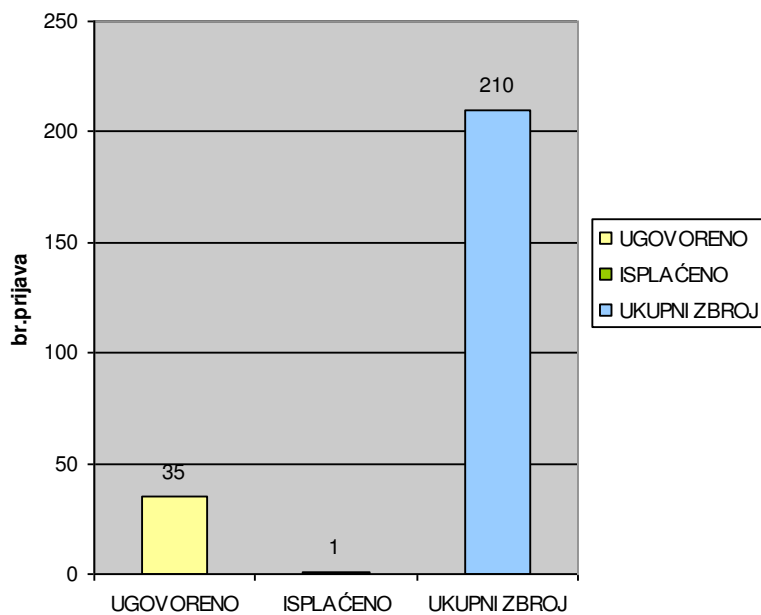
PROSJEČNA VISINA ULAGANJA: 1.090.777,68 €

JAVNA POTPORA(50% PRIHVATLJIVOG IZNOSA PROJEKTA) ZA M103: 54.423.096 € (2007-2012)



M 301 POBOLJŠANJE I RAZVOJ RURALNE INFRASTRUKTURE

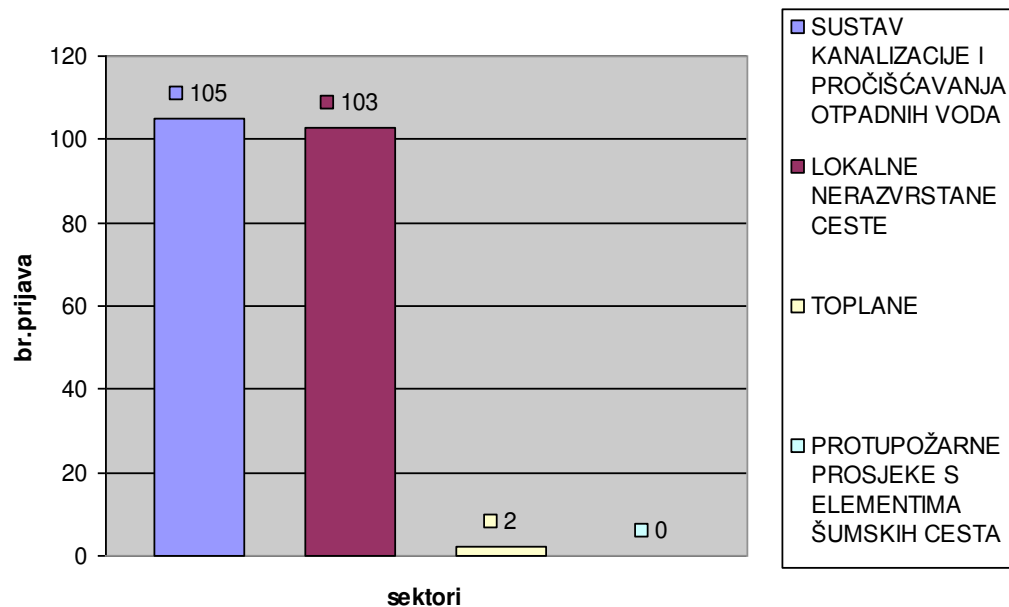
status prijava



15.345.273,25 €

126.263,08 €

struktura prijava



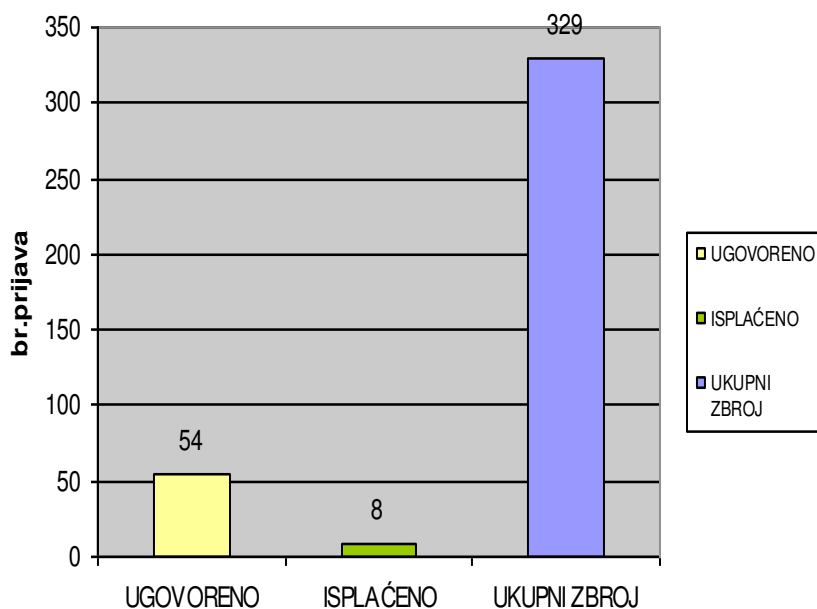
PROSJEČNA VISINA ULAGANJA: 493.621,81,00 €

JAVNA POTPORA (100% PRIHVATLJIVOG IZNOSA PROJEKTA!) ZA M301: 40.183.485,00 € (2007-2012)



M 302 DIVERSIFIKACIJA I RAZVOJ RURALNIH GOSPODARSKIH AKTIVNOSTI

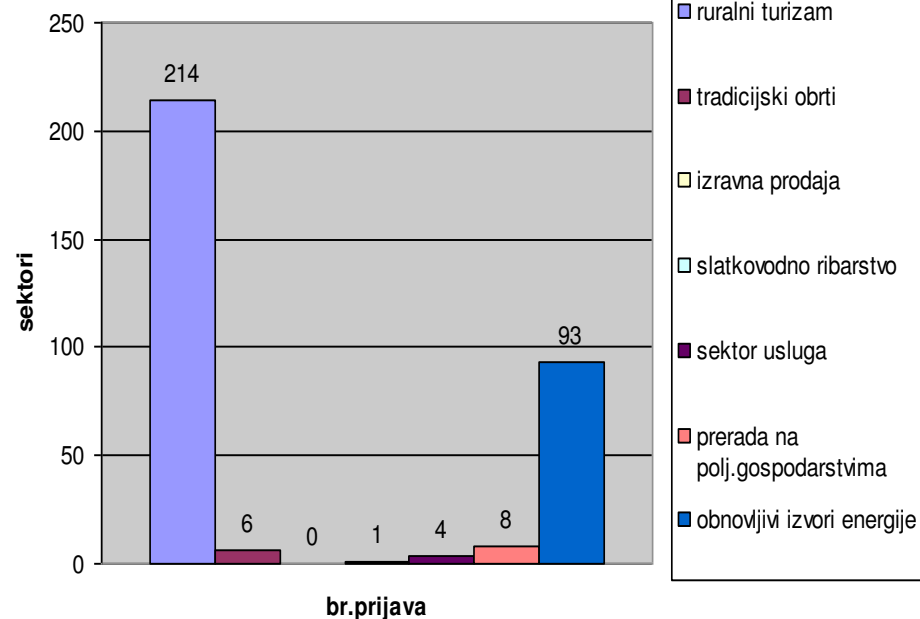
status prijava



3.942.426,54 €

411.744,28 €

struktura prijava



PROSJEČNA VISINA ULAGANJA: 205.354,06 €

JAVNA POTPORA (50% PRIHVATLJIVOG IZNOSA PROJEKTA) ZA M302: 13.394.495,00 € (2007-2012)



PROVEDBA IPARD PROGRAMA U 2012. GODINI

- Zamjetan je veliki skok u provedbi Programa:

2011. isplaćeno 12 prijava = 2.947.315,81 €

2012. isplaćeno 58 prijava = 16.529.239,78 €

- Rješavanje problema s financiranjem projekata tj. realizacijom kredita i garancijama korisnika (HBOR, HAMAG i poslovne banke)
- Rješavanje uočenih poteškoća prilikom izdavanja potvrda i rješenja te ostale potrebne dokumentacije - Ministarstvo poljoprivrede maksimalno otklanja barijere kako bi se povećao broj korisnika i investicija
- Stvoreni odlični preduvjeti za još uspješniju provedbu IPARD programa u 2013. godini i narednim godinama
- **U 2013. godine očekuje se rekordan broj prijava i isplaćena javna potpora od oko 35 mil. EUR**



PROGRAM RURALNOG RAZVOJA SUKLADNO ZAJEDNIČKOJ POLJOPRIVREDNOJ POLITICI EU ZA PROGRAMSKO RAZDOBLJE 2014. – 2020.

- Daleko veći prostor za investicije od dosadašnjih SAPARD i IPARD programa u području ruralnog razvoja (**alokacija od 333 mil. € godišnje**)
- Investicije u modernizaciju poljoprivrednih gospodarstava, prerađivačku industriju u poljoprivredi i šumarstvu, infrastrukturne projekte u ruralnim područjima te širok spektar ulaganja u diversifikaciju gospodarskih aktivnosti (npr. u ruralni turizam)
- Ministarstvo poljoprivrede već aktivno radi na povećanju apsorpcije u vezi budućih investicija u okviru novog Programa (jačanje među-institucionalne i regionalne suradnje)



MJERE PROGRAMA RURALNOG RAZVOJA ZA 2014. – 2020.

PRIJENOS ZNANJA I INFORMACIJA
PRUŽANJE SAVJETODAVNIH USLUGA I OBAVLJANJE POSLOVA NA GOSPODARSTVU, UKLJUČUJUĆI ŠUMARSTVO
SUDJELOVANJE U PROIZVODNJI POLJOPRIVREDNIH I PREHRAMBENIH PROIZVODA S OZNAKOM KVALITETE
ULAGANJA U MATERIJALNU IMOVINU
OBNOVA POLJOPRIVREDNOG POTENCIJALA USLIJED ELEMENTARNIH I PRIRODNIH NEPOGODA I UVOĐENJE PRIKLADNIH PREVENTIVNIH AKCIJA
RAZVOJ POLJOPRIVREDNOG GOSPODARSTVA I PODUZETNIŠTVA
OSNOVNE USLUGE I OBNOVA SELA U RURALNIM PODRUČJIMA
POŠUMLJAVANJE I STVARANJE ŠUMA
PREVENCIJA I SANACIJA ŠTETE NASTALE U ŠUMAMA ZBOG ŠUMSKIH POŽARA, PRIRODNIH KATASTROFA I KATASTROFALNIH DOGAĐAJA
ULAGANJA U SVRHU POBOLJŠANJA OTPORNOSTI I OKOLIŠNE VRIJEDNOSTI ŠUMSKIH EKOSUSTAVA
ULAGANJA U ŠUMARSKU TEHNOLOGIJU TE U PROIZVODNJU I MARKETING ŠUMSKIH PROIZVODA
OSNIVANJE PROIZVOĐAČKIH GRUPA
AGRO-OKOLIŠ I KLIMA
EKOLOŠKA POLJOPRIVREDNA PROIZVODNJA
OČUVANJE POLJOPRIVREDE NA PODRUČJIMA S PRIRODNIH I SPECIFIČNIM OGRANIČENJIMA U POLJOPRIVREDI
DOBROBIT ŽIVOTINJA
ŠUMSKO-OKOLIŠNE I KLIMATSKE USLUGE I OČUVANJE ŠUMA
JACANJE SURADNJE U POLJOPRIVREDI, PREHRAMBENOM LANCU I ŠUMARSTVU
OSIGURANJE USJEVA, ŽIVOTINJA I BILJAKA
LEADER



USPOREDBA IPARD – EAFRD 2014-2020

	IPARD	EAFRD 2014-2020
1.	KORISNIK MORA BITI U SUSTAVU PDV-A	KORISNIK NE MORA BITI U SUSTAVU PDV-A
2.	OGRANIČENJA MINIMALNOG I MAKSIMALNOG KAPACITETA PROIZVODNJE	NEMA, OSIM AKO SEKTORSKA ANALIZA NE POKAŽE DRUGAČIJE
3.	OGRANIČENJE ULAGANJA SAMO U ODREĐENIM SEKTORIMA PROIZVODNJE I PRERADE I VRSTAMA ULAGANJA	U PROGRAMU NIJE POTREBNO UVODITI OGRANIČENJE ULAGANJA OSIM U NEKIM SEKTORIMA PROIZVODNJE ILI PRERADE
4.	NEMA AVANSNOG PLAĆANJA	POSTOJI MOGUĆNOST AVANSNOG PLAĆANJA 50% OD IZNOSA POTPORE
5.	ISPLATA U RATAMA SE NE PROVODI	NEMA RAZLOGA DA SE NE PROVODI ISPLATA U RATAMA, POVOLJNIJE JE ZA KORISNIKA
6.	EU DIO 75% JAVNE POTPORE (ZA INVESTICIJE)	EU DIO 85% JAVNE POTPORE (A ZA NEKE MJERE JE ODNOS 90:10)
7.	PROVEDBA: 100% KONTROLA NA TERENU PRIJE UGOVARANJA I PRIJE PLAĆANJA	KONTROLA NA TERENU 5%, OSTALO SAMO ADMINISTRATIVNO I PREMA PROCJENI RIZIKA
8.	ULAGANJE MOŽE ZAPOČETI TEK NAKON SKLAPANJA UGOVORA S AGENCIJOM	ULAGANJE MOŽE ZAPOČETI NAKON PRIJAVE NA NATJEČAJ
9.	LEASING NIJE DOZVOLJEN	LEASING JE DOZVOLJEN (FINANCIJSKI)
10.	LISTE DOZVOLJENIH TROŠKOVA ODOBRAVA EK	LISTE DOZVOLJENIH TROŠKOVA NE ODOBRAVA EK



HVALA NA PAŽNJI!

MINISTARSTVO POLJOPRIVREDE

Ulica grada Vukovara 78
10 000 Zagreb

ipard@mps.hr

www.mps.hr/ipard/

ProInvest

PROGRAM PREZENTACIJE KLJUČNIH MJERA
VLADE RH ZA POTICANJE INVESTICIJA
I RESTRUKTURIRANJE GOSPODARSTVA



VLADE REPUBLIKE HRVATSKE

www.vlada.hr





VLADA REPUBLIKE HRVATSKE
www.vlada.hr



Ministarstvo rada
i mirovinskoga sustava

ProInvest



NOVOSTI U MJERAMA AKTIVNE POLITIKE ZAPOŠLJAVANJA



STRUKTURA NEZAPOSLENIH

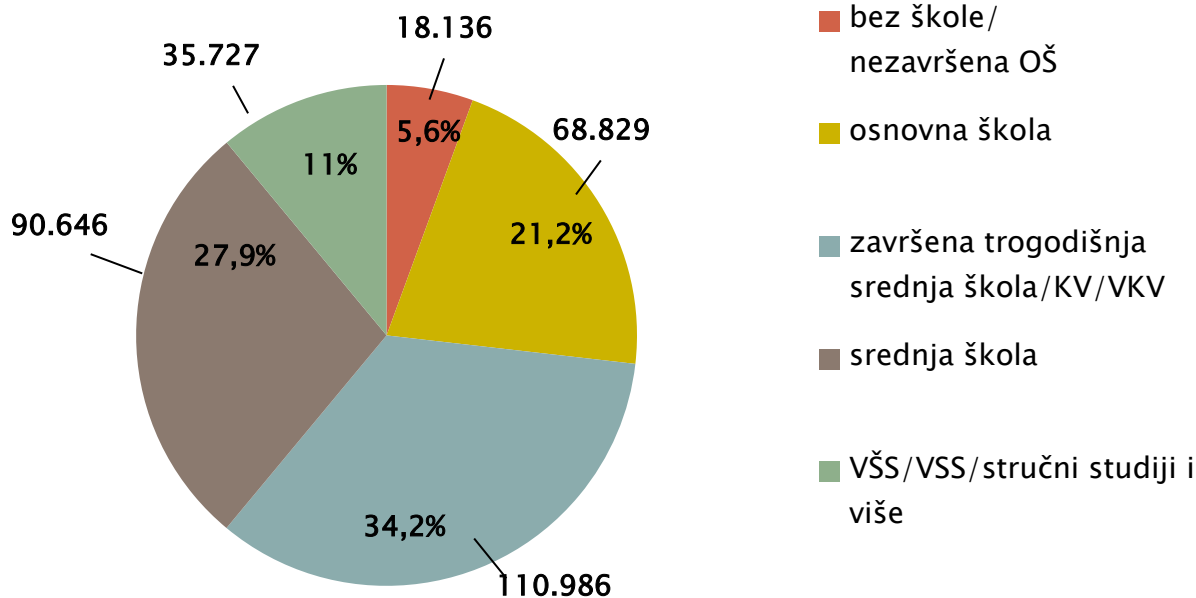
- Godišnji prosjek (2012.) 324.324 (↑ 6.2%)
- Godišnji prosjek (2011.) 305.333

NEZAPOSLENI MUŠKARAC

- 36 godina
- 6 godina staža
- završena trogodišnja SŠ/KV
- 8 mjeseci evidencije

NEZAPOSLENA ŽENA

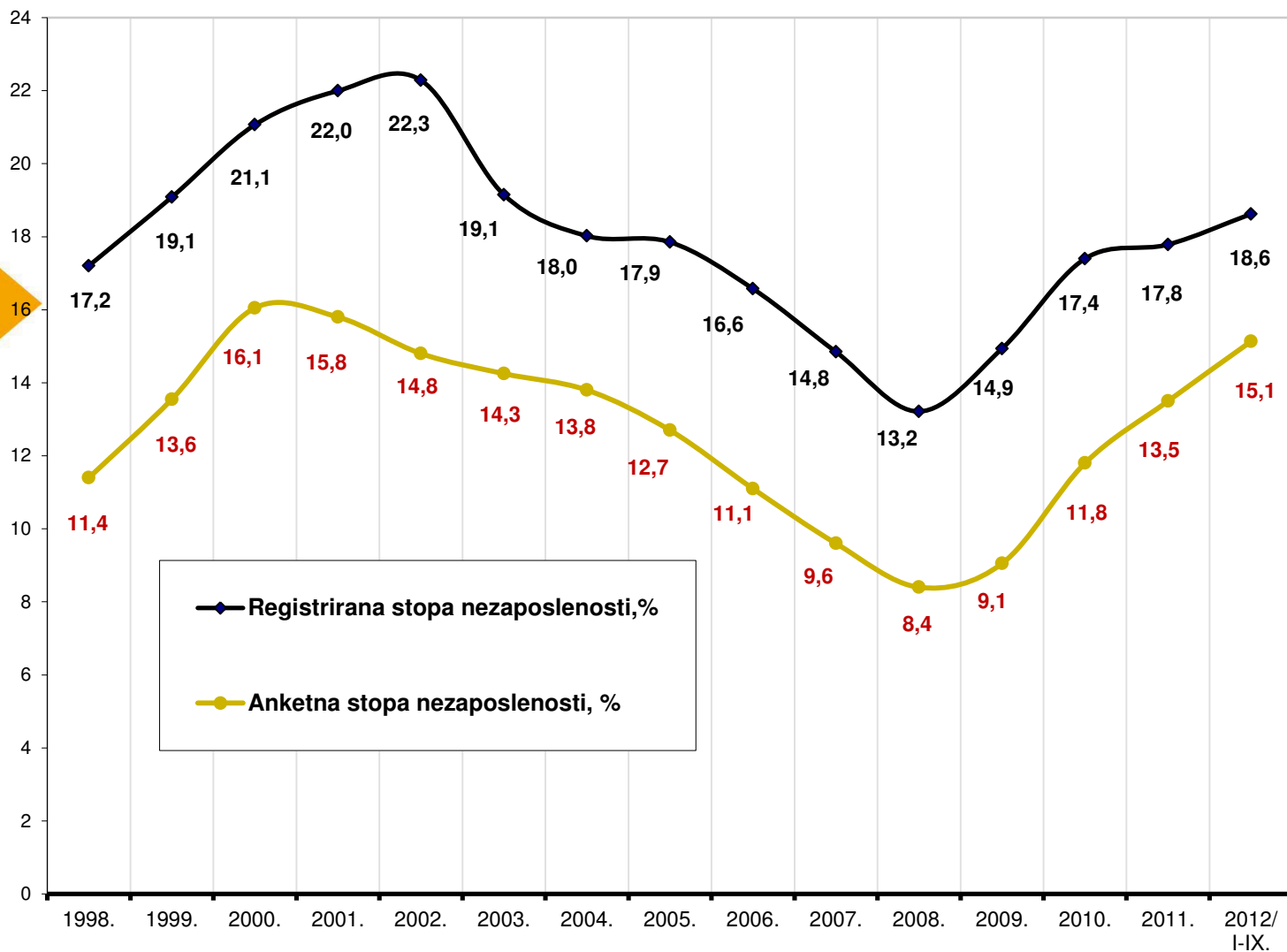
- 37 godina
- 4 godina staža
- završena četverogodišnja SŠ
- 9 mjeseci evidencije





Usporedba kretanja anketne i registrirane stope nezaposlenosti od 1998. do 2012. godine

ProInvest





ZAPOŠLJAVANJE IZ EVIDENCIJE HZZ-a

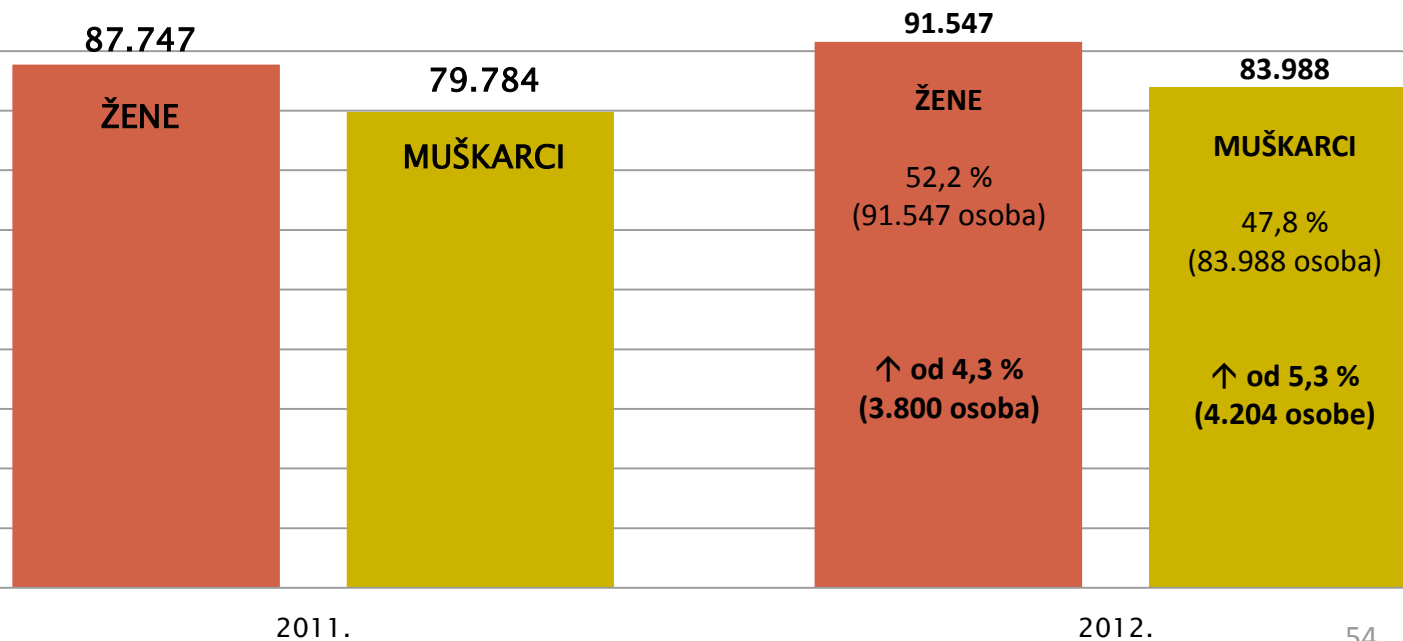
ProInvest

Godišnji prosjek za 2012. – 186.156 osoba

↑ 0,5 % ili 920 osoba

NA TEMELJU RADNOG ODNOSA	NA TEMELJU DRUGIH POSLOVNIH AKTIVNOSTI (prihodi po ugovoru o djelu i ostalo)
175.535 osoba (94,3 %)	10.621 osoba (5,7 %)
↑ 4,8 % ili 8.004 osoba	↓ 40,0 % ili 7.084 osobe

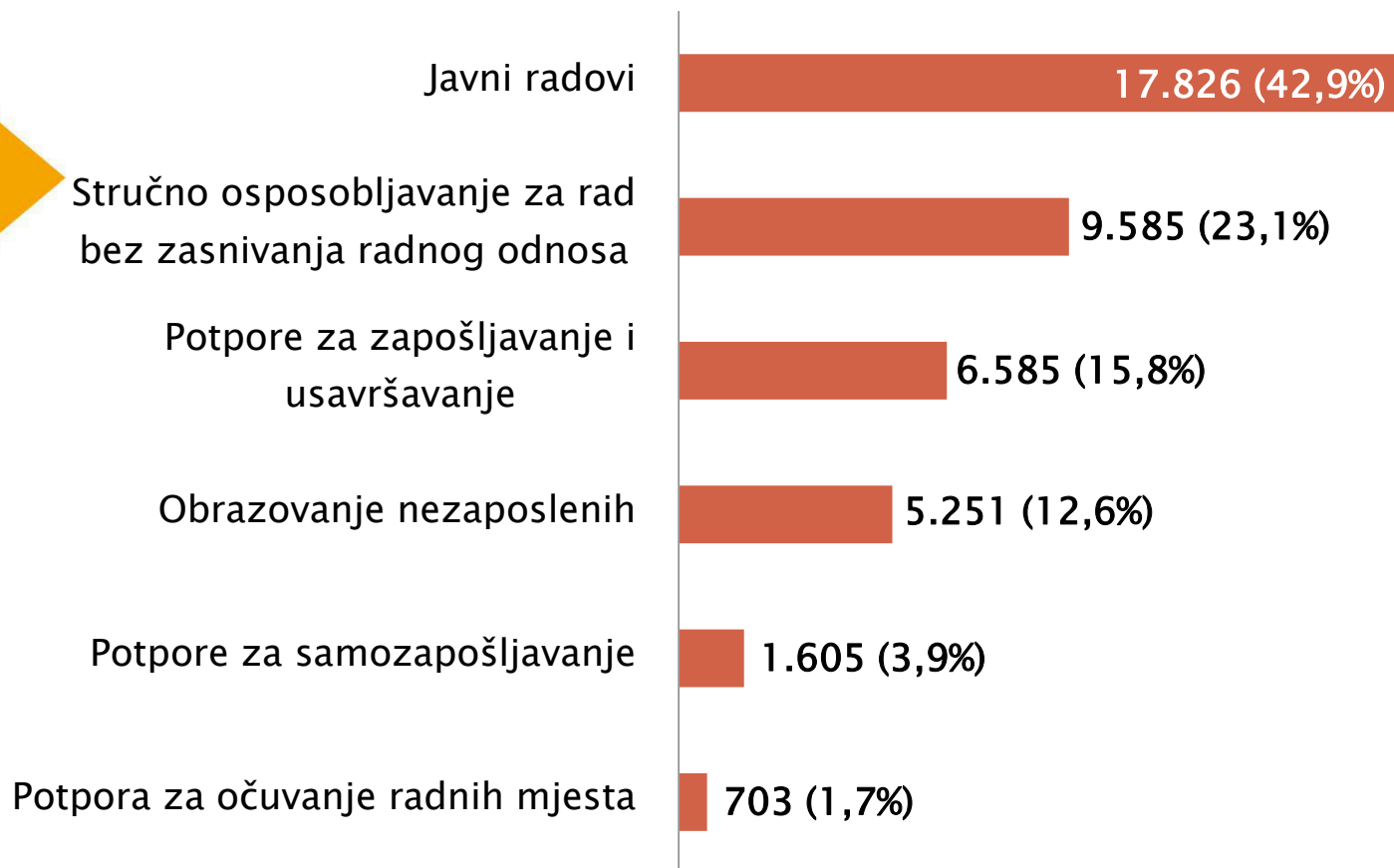
Porast zapošljavanja na temelju radnog odnosa u 2012.





Rezultati provedbe mjera aktivne politike zapošljavanja

41.555 korisnika uključenih u 2012. godini





Nastavak dobrih rezultata uključivanja u 2013.: ukupno 16.595 korisnika do 7. ožujka

Stručno osposobljavanje za rad
bez zasnivanja radnog odnosa

7.939

Potpore za zapošljavanje i
usavršavanje

3.942

Javni radovi

2.656

Potpore za samozapošljavanje

1.599

Obrazovanje nezaposlenih

459

Potpora za očuvanje radnih
mjesta

0





Omogućen legalan i pristupačan način rada u poljoprivredi

- Zakon o poticanju zapošljavanja (NN 57/12, 120/12)
 - nema gubitka prava po osnovi mirovinskog osiguranja te prava iz nezaposlenosti
 - najviše 90 dana za pojedinca
 - poslodavac isplaćuje plaću te obračunava i uplaćuje mjesečno porez i prirez temeljem ostvarenih prihoda za radnika
 - vaučerm plaća doprinose za obvezna osiguranja
- prodano **353.746** vrijednosnih kupona za **3.363** poslodavaca
- **62.626** sezonskih radnika
- Vrijednosti vaučera za 2013. godinu iznosi 20,38 kn, a najniža dnevica 71,40 kn



NOVO - MJERE KROJENE PREMA PAKETIMA (ciljanim skupinama)

1. PAKET MJERA ZA MLADE „MLADI I KREATIVNI“

2. PAKET MJERA ZA POSEBNE SKUPINE „I POSEBNOST JE PREDNOST“

3. PAKET MJERA ZA OSOBE S INVALIDITETOM „UKLJUČENI“

4. PAKET MJERA ZA STARIJE OSOBE „ISKUSTVO JE VAŽNO“

5. PAKET MJERA ZA DUGOTRAJNO NEZAPOSLENE „I MI SMO ZA NOVI POSAO I UČENJE“

6. PAKET MJERA ZA NEZAPOSLENE OSOBE ROMSKE NACIONALNE MANJINE

7. PAKET MJERA ZA POSLODAVCE U POTEŠKOĆAMA „VAŽNO JE OČUVATI RADNO MJESTO“

ZAPOŠLJAVANJE

„UZ POLA-POLA DO PRVOG POSLA“

potpora za zapošljavanje mladih osoba bez radnog staža

„POLA-POLA“

potpora za zapošljavanje

„ZAJEDNO SMO JAČI“

potpora za zapošljavanje upravitelja zadruge

„DIJELJENO RADNO MJESTO“

sufinancirano zapošljavanje „dviju osoba na istom radnom mjestu“

SAMOZAPOŠLJAVANJE

„TVOJA INICIJATIVA - TVOJE NOVO
RADNO MJESTO“

potpora za samozapošljavanje

STRUČNO OSPOSOBLJAVANJE ZA RAD BEZ ZASNIVANJA RADNOG ODNOSA

„RAD I STAŽ“

stručno osposobljavanje za rad bez zasnivanja radnog odnosa

JAVNI RADOVI

„RADOM ZA ZAJEDNICU I SEBE“

sufinancirano zapošljavanje kroz javne radove

„POMOĆ SEBI I DRUGIMA“

sufinancirano zapošljavanje kroz pojedinačne projekte javnih radova

„KOMUNALNI RADOVI“

sufinancirano zapošljavanje u komunalnim javnim radovima

USAVRŠAVANJE I OBRAZOVANJE

„ZNAJ SE ISPLATI“

usavršavanje i obrazovanje mladih nezaposlenih osoba

„UČIM UZ POSAO“

sufinanciranje obrazovanja i usavršavanja za poznatog poslodavca uz uvjet zapošljavanja

OČUVANJE RADNIH MJESTA

„OSTANAK U ZAPOSLENOSTI“

sufinanciranje zapošljavanja kod drugog poslodavca

„ZNAJ SE ISPLATI I ZA ZAPOSLENE“

sufinanciranje obrazovanja i usavršavanja zaposlenih osoba zbog promjene tehnoloških procesa

„NERADNI PETAK“

sufinanciranje plaće radnicima koji rade u punom radnom vremenu kraćem od 40 sati

„STALNI SEZONAC“

sufinanciranje doprinosa za produženo mirovinsko osiguranje stalnim sezonskim radnicima

„RAD I NAKON LJETA“

omogućavanje korištenja potpora za poslodavce u turizmu

„MOBILNI TIMOVI ZAVODA ZA
ZAPOŠLJAVANJE“



Mjere za poslodavce

- **olakšice za zapošljavanje - ZOP**
(oslobađanje od doprinosa na plaću kroz 2 godine)
- **potpora za zapošljavanje**
(za sve osobe, bez obzira na dob, staž i spremu, ½ bruto plaće plaća država, a ½ plaće poslodavac)
- **potpora za zapošljavanje mladih osoba bez radnog staža -pripravnički staž**
(½ bruto plaće plaća država, a ½ plaće poslodavac)
- **potpora za zapošljavanje osoba s invaliditetom**
(75% iznosa godišnje bruto plaće)
- **potpora za zapošljavanje romske nacionalne manjine**
- **potpore za usavršavanje - sufinanciranje obrazovanja**
(poslodavac zaposli, a država sufinancira po izboru poslodavca program dodatnog usavršavanja)
- **stručno osposobljavanje za rad bez zasnivanja radnog odnosa**



Mjere za poslodavce

- **„Dijeljeno radno mjesto”** – sufinancirano zapošljavanje dviju osoba na istom radnom mjestu
- **„Stalni sezonci”** - sufinanciranje doprinosa za produženo mirovinsko osiguranje uz uvjet zadržavanja od strane poslodavaca najmanje 20% stalnih sezonaca u radnom odnosu
- **„Rad i nakon ljeta”** – potpora za zapošljavanje u turizmu uz korištenje svih potpora za sezonske radnike i sve ostale nezaposlene od strane poslodavaca koji se bave turizmom, pod uvjetom da se prosječan broj stalno zaposlenih ne smanjuje

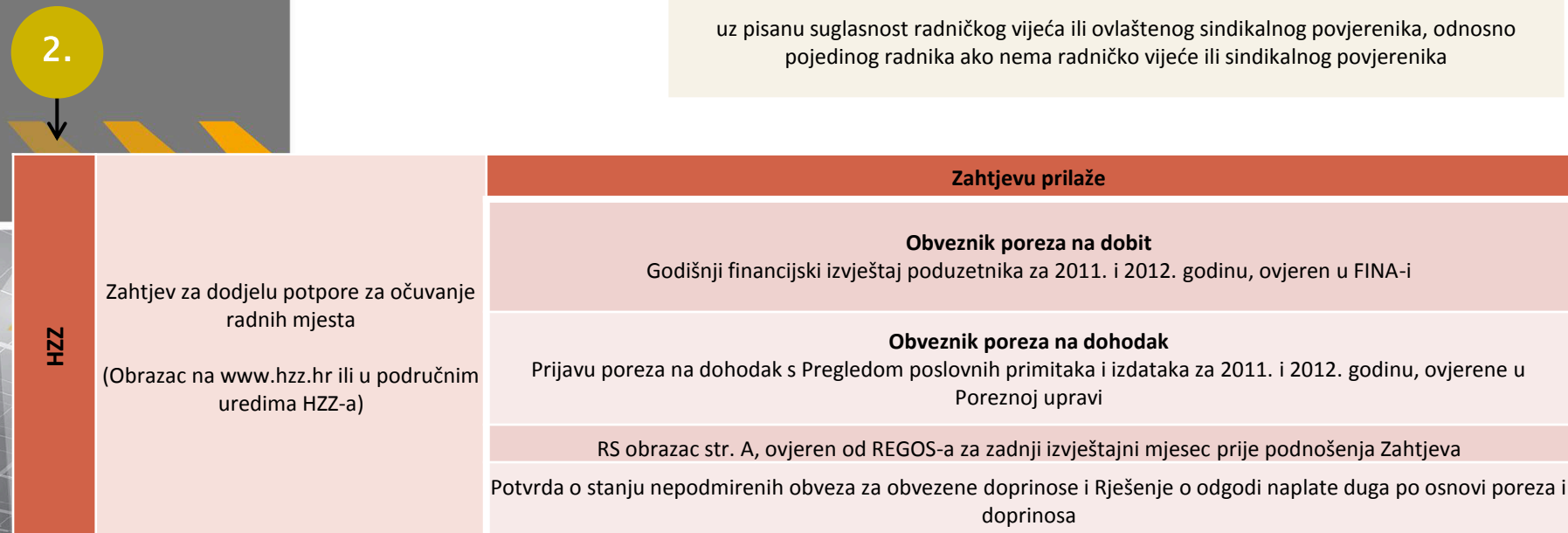
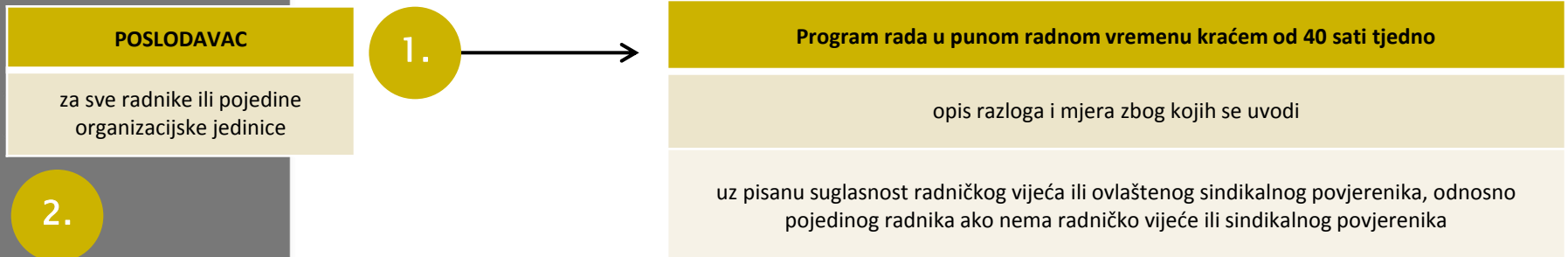


Mjere za poslodavce u teškoćama „Važno je očuvati radno mjesto”

- **„Ostanak u zaposlenosti”**- potpora za zapošljavanje radnika koji su u programu viška kod drugog poslodavca. Bez dolaska u evidenciju HZZ-a navedene ciljne skupine iskazane kao višak, mogu uz potporu države od 50% za bruto plaću, radnu karijeru nastaviti kod drugog poslodavca
- **„Znanje se isplati i za zaposlene”** – potpore za usavršavanje – sufinanciranje obrazovanja zaposlenih u uvjetima uvođenja novih tehnologija
- **„Neradni petak”** – potpora za očuvanje radnih mjesta (sufinanciranje razlike plaće u 100% iznosu za rad zaposlenog u nepunom radnom vremenu)
- **„Mobilni timovi Zavoda za zapošljavanje”**-pokretni savjetnički timovi HZZ-a



„Neradni petak”



PRIMJER

Plaća prije Programa	Plaća nakon Programa	Razlika koja se subvencionira
5.000,00 kn	2.800,00 kn	2.200,00 kn
		max. iznos subvencije 2.244,00 kn
		max. trajanje subvencije 6 mjeseci



Mjere za lokalnu i područnu samoupravu i nevladin sektor

- **stručno osposobljavanje za rad bez zasnivanja radnog odnosa**
- **su/financirano zapošljavanje u javnom radu u društveno korisnim i neprofitnim djelatnostima (socijalne, kulturne, obrazovne...)**
- **su/financirano zapošljavanje u komunalnim poduzećima (u vlasništvu lokalne i područne samouprave)**
- **zapošljavanje kroz pojedinačne projekte javnih radova (ustanove i udruge)**



Mjere za nezaposlene osobe

- **potpora za samozapošljavanje** (odmah, bez čekanja na evidenciji kao prije 6 mjeseci, bez dodatnih ograničenja po djelatnosti i potrebnom zanimanju/zvanju, stažu, kroz četiri moguća financijska iznosa)
- **potpora za zapošljavanje upravitelja zadruge**
- **obrazovanje nezaposlenih** (država sufinancira nezaposlenoj osobi stjecanje dodatnih znanja, vještina i kompetencija potrebnih na lokalnom tržištu rada. Osoba dobiva plaćene troškove usavršavanja i naknadu, ne briše se iz evidencije HZZ-a i može nakon toga koristiti i druge potpore)



Udruživanjem do većih sredstava za samozapošljavanje

više nezaposlenih osoba u jedan poslovni subjekt →
suvlasništvo od 25% i više = veća sredstva

nezaposlene osobe sa suvlasništvom većim od 25% se mogu
udružiti s osobom koja **ulaže svoja sredstva** (npr. **sredstva
otpremnine**) i otvoriti poslovni subjekt

sredstva za samozapošljavanje mogu biti **udružena** s
jednokratnom isplatom novčane naknade



ProInvest



Hvala na pažnji!

ProInvest

PROGRAM PREZENTACIJE KLJUČNIH MJERA
VLADE RH ZA POTICANJE INVESTICIJA
I RESTRUKTURIRANJE GOSPODARSTVA



VLADE REPUBLIKE HRVATSKE

www.vlada.hr





ProInvest



***PROGRAM POTICANJA
PODUZETNIŠTVA I OBRTA
Poduzetnički impuls 2013.g.***

*Dražen Pros,
zamjenik ministra*



PODUZETNIČKI IMPULS 2013.g.

- instrument provedbe **Strategije razvoja poduzetništva u Republici Hrvatskoj 2013. – 2020.g.** s ciljem jačanja konkurentnosti i produktivnosti MSP sektora u RH
- vrijednost PI 2013.g. **730 mil. kn** (dvostruko više nego 2012.g.)
- za **sustav potpora** osigurano bespovratnih 187 milijuna kuna
- **efikasnije korištenje sredstava iz državnog proračuna** (2x veći maksimalni iznosi pojedinačnih potpora u odnosu na 2012. (sa 700.000 na 1.400.000 kn), ali i manji broj odobrenih potpora
- naglasak na **projektom pristupu razvojnih investicija** (rezultatima) koje korisnici potpora ostvare s dobivenim sredstvima potpore
- javni pozivi otvoreni su **do iskorištenja planiranih sredstava**
- **racionaliziranje potpornih mjera**: 24 poticajna projekta u 2012.g., a u 2013. g. 4 mjere s 14 objedinjenih provedbenih aktivnosti



PODUZETNIČKI IMPULS 2013.g.

- **poboljšana je infrastruktura za provedbu poticajnih mjera** kroz elektroničku komunikaciju
- **uklanjaju se administrativne prepreke** i dokumentacija se podnosi u smanjenom obujmu
- **nadzor i provedba ugovorenih projekata** vezana za ostvarenje očekivanih rezultata i utvrđivanje učinaka dodijeljenih potpora
- omogućavanje postupne **prilagodbe uvjetima i kriterijima za korištenje Strukturnih instrumenata EU** u kojima je moguće dodijeliti potpore u znatno višim iznosima
- poseban naglasak stavljen na **inovativno poduzetništvo te poduzetništvo kreativnih industrija** (start-up projekte)
- poticaj **rastu i razvoju** subjekata malog gospodarstva



OPĆI CILJ STRATEGIJE RAZVOJA PODUZETNIŠTVA U RH 2013-2020:

- **povećanje konkurentnosti i produktivnosti malog gospodarstva u Hrvatskoj**

UKUPNA CILJANA VRIJEDNOST:

- **povećanje bruto dodane vrijednosti po zaposleniku u malom gospodarstvu za 40% u razdoblju od 2013. do 2020. godine**

(16.366 EUR /zaposlenom u 2012. → 22.900 EUR /zaposlenom u 2020.)



OPĆI CILJ STRATEGIJE:

Povećanje konkurentnosti malog gospodarstva u Hrvatskoj

**CILJANA VRIJEDNOST
STRATEŠKOG CILJA 1**

POBOLJŠANJE EKONOMSKE USPJEŠNOSTI
Povećanje udjela MSP u BDP-u za 10% (sa 51,6% na 62% 2020.g.)

**CILJANA VRIJEDNOST
STRATEŠKOG CILJA 2**

POBOLJŠANJE PRISTUPA FINANCIRANJU
Povećanje ponude financijskih sredstava za malo gospodarstvo za 40% (udio mikro i malih poduzetnika sa 8% na 12% u kreditnom portfelju (sa 22,5 mrđ kn na 31,5 mrđ kn); povećanje udjela ostalih financijskih instrumenata (4 mrđ kn rizičnog kapitala, 500 mil. kn od poslovnih anđela)

**CILJANA VRIJEDNOST
STRATEŠKOG CILJA 3**

POBOLJŠANJE PROMOCIJE PODUZETNIŠTVA
Povećanje gustoće aktivnih malih i srednjih poduzeća na 40 malih i srednjih poduzeća na 1000 stanovnika (sa 72% registriranih aktivnih gospodarskih subjekata na oko 100%; sa 6% novootvorenih gospodarskih subjekata / godina na više od 8%)

**CILJANA VRIJEDNOST
STRATEŠKOG CILJA 4**

POBOLJŠANJE PODUZETNIČKIH VJEŠTINA
Povećanje broja rukovoditelja i vlasnika malih i srednjih poduzeća koji su prošli izobrazbu i/ili obrazovanje za rukovoditelje za 50%, unapređenje strukovnih kompetencija radne snage sa 2,3% na 10% i povećanje broja znanstvenika zaposlenih u poduzetništvu sa 19% na 30%

**CILJANA VRIJEDNOST
STRATEŠKOG CILJA 5**

POBOLJŠANJE POSLOVNOG OKRUŽENJA
Podizanje Hrvatske u prvih 50 zemalja na rang listi izvješća Svjetske banke „Doing Business“ za vrijeme trajanja strategije



INSTRUMENTI PROVOĐENJA STRATEGIJE

2013. g.

100 mil. EUR

(PI 2013.g.+ Operativni program regionalna konkurentnost)

2014. – 2020. g.

2 mlrd EUR

Strukturni fondovi

**250 mil. EUR godišnje
za bespovratna sredstva godišnje
(ukupno 1.750 mlrd EUR)**

**250 mil. EUR ukupno
za financijske instrumente**



PODUZETNIČKI IMPULS 2012. g.

- 376,5 mil. kn bespovratnih poticaja (najviše zahtjeva za poduzetništvo žena (23%), jačanje međunarodne konkurentnosti, nove tehnologije i obrazovanje za obrt (17%), poduzetništvo mladih i početnika (16%))
- broj zahtjeva: 11.213 (2011.: 7.880 → **+40%**)
- broj odobrenih potpora: 2.464 (2011.: 5537 → **-55%**)
- prosječan iznos: 68.685 kn (2011.: 36.070 kn → **+90%**)
- očekivani broj novozaposlenih kroz PI 2012.g. > **3.000** (2011.g. *nema podataka*)

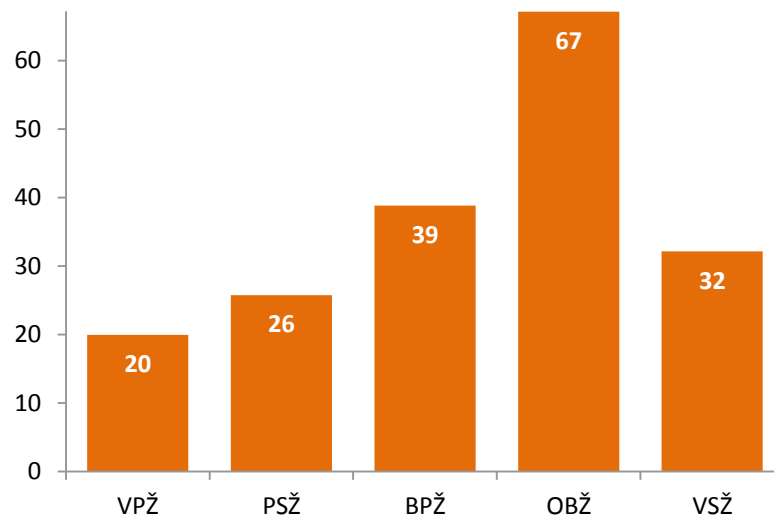


Najveći iznos dodijeljen po projektima:

- ✓ Nove tehnologije
- ✓ Poduzetničke potporne institucije
- ✓ Gazele

SLAVONIJA

Iznos dodijeljenih potpora
za malo i srednje poduzetništvo 2004-2012, mil. kn

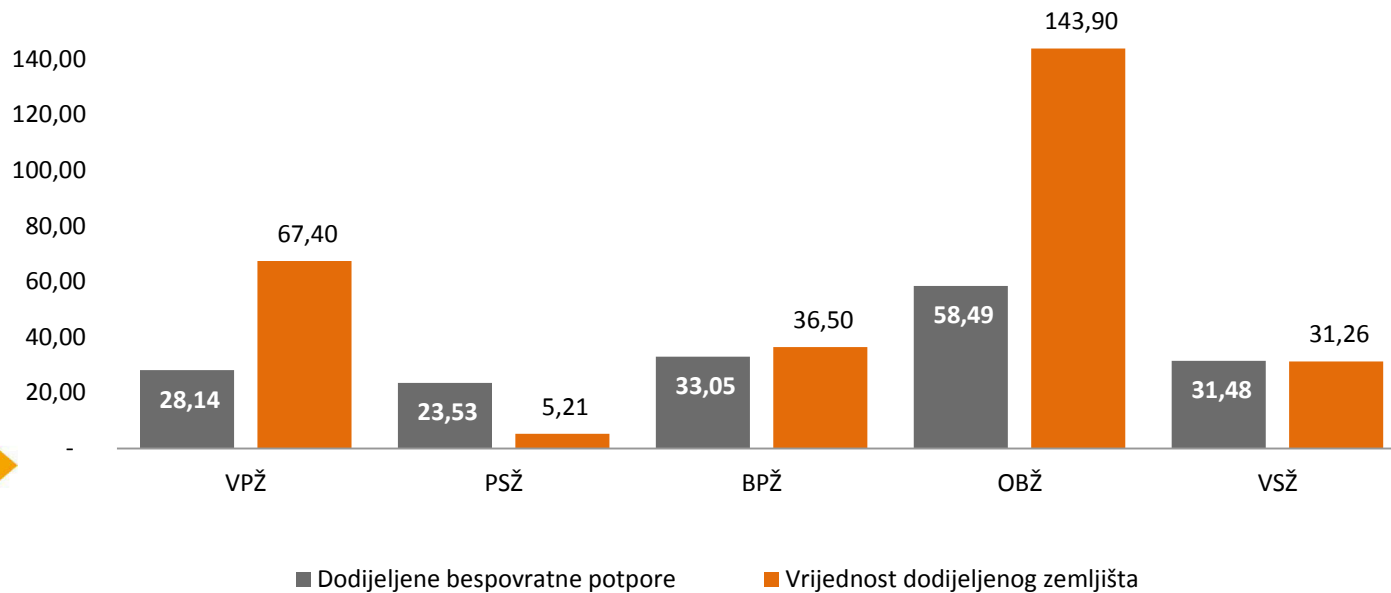


	Županija	Ukupni iznos potpora 2004.-2012.		Ukupni iznos potpora 2012.	
		Broj potpora	Iznos potpora	Broj potpora	Iznos potpora
X	Virovitičko-podravska	860	19.969.430	75	4.498.910
XI	Požeško-slavonska	823	25.779.600	60	4.443.520
XII	Brodsko-posavska	1.283	38.862.394	92	3.359.877
XIV	Osječko-baranjska	2.552	67.197.279	133	11.167.447
XVI	Vukovarsko-srijemska	1.268	32.141.859	128	4.250.629
UKUPNO		6786	183.950.562	488	27.720.383



SLAVONIJA

ulaganje 2004-2012, milijuni kuna



	Županija	Broj zona u sustavu MINPO		Dodijeljene bespovratne potpore	Vrijednost dodijeljenog zemljišta
		Aktivne	Neaktivne		
X	Virovitičko-podravska	6	9	28.139.960,00	67.398.332,19
XI	Požeško-slavonska	6	2	23.529.000,00	5.208.859,00
XII	Brodsko-posavska	6	14	33.054.835,00	36.504.957,43
XIV	Osječko-baranjska	24	8	58.485.196,00	143.898.402,59
XVI	Vukovarsko-srijemska	9	3	31.480.000,00	31.259.766,00
		51	36	174.688.991,00	284.270.317,21
SLAVONIJA				458.959.308,21	



CILJEVI PODUZETNIČKOG IMPULSA 2013.g.

- postupna **prilagodbu uvjetima i kriterijima** koje će morati ispunjavati za korištenje SF EU
- stvaranje **jeftinih izvora financiranja**
- lakše osnivanje i razvoj **inovativnih tvrtki**
- unapređenje učinkovite **poduzetničke infrastrukture**
- poticanje udruživanja u **klustere i zadruge**
- jačanje poslovne konkurentnosti kroz **nove tehnologije**
- proširenje **organizirane stručne pomoći i obrazovanja**
- pojačana **promidžba poduzetništva**



PROGRAMSKA PODRUČJA PODUZETNIČKOG IMPULSA 2013.g.

ProInvest

PRORAČUN PODUZETNIČKOG IMPULSA ZA 2013. 730.573.134

SUSTAV POTPORA
186.915.305

**MJERA A. RAZVOJ
MIKRO
PODUZETNIŠTVA I
OBRTA**

A1 Mikro poduzetništvo
i obrt
11.567.600

A2 Poduzetništvo
kreativnih industrija
3.000.000

A3 Mladi i početnici u
poduzetništvu
5.764.066

A4 Zadržno
poduzetništvo
2.000.000

A5 Jačanje poslovne
konkurentnosti klastera
3.000.000

Projekti u tijeku
odobreni 2012.
668.334

26.000.000

**MJERA B. JAČANJE
POSLOVNE
KONKURENTNOSTI
PODUZETNIKA I
OBRTRNIKA**

B1 Jačanje poslovne
konkurentnosti
poduzetnika i obrtnika
74.871.452

B2 Poduzetništvo u
turizmu "1000 bazena
za hrvatski turizam"
4.000.000

B3 Poticanje
inovativnog
poduzetništva
4.000.000

Mjere za poticanje
ulaganja
10.000.000

Projekti u tijeku
odobreni 2012.
503.853

93.375.305

**MJERA C. RAZVOJ
PODUZETNIČKE
INFRASTRUKTURE I
POSLOVNOG
OKRUŽENJA**

C1 Poduzetničke zone
14.000.000

C2 Tehnološkiparkovi i
poduzetnički inkubatori
24.000.000

C3 Razvojne agencije i
poduzetnički centri
3.340.000

Izravna ulaganja u
poduzetničku
infrastrukturu
10.000.000

51.340.000

**MJERA D.
OBRAZOVANJE ZA
PODUZETNIŠTVO I
OBRTI I OČUVANJE
TRADICIJSKIH I
UMJETNIČKIH OBRTA**

D1 Obrazovanje za
poduzetništvo
2.200.000

D2 Obrazovanje za
obrti
8.400.000

D3 Očuvanje tradicijskih
i umjetničkih obrta
5.000.000

Programi obrazovanja
za obrtnička zanimanja
600.000

16.200.000

**FINANCIRANJE
MALOG I SREDNJEG
PODUZETNIŠTVA I
OBRTA**

SUBVENCIJE KAMATA
ZA PODUZETNIČKE
KREDITE
43.289.043

ULAGANJE U
FONDOVE ZA GOSP.
SURADNJU
380.000.000

JAMSTVA ZA MALO
GOSPODARSTVO
34.900.000

POTICANJE
ENERGETSKE
UČINKOVITOSTI
1.200.000

MIKROFINANCIRANJE
„PRVI KORAK U
PODUZETNIŠTVO“
2.100.000

461.489.043

**EU PROGRAMI I
PROJEKTI**

POTICANJE
EDUKACIJE-SEECEL-
REGIONALNI CENTAR
ZA RAZVOJ 2.970.000

MEĐUNARODNA
RAZVOJNA
SURADNJA
1.000.000

IPA I 2011 PROGRAM
ZAJED. ZA
PODUZETNIŠTVO I
INOVACIJE - EIP
4.470.000

PROVEDBA EU
STRATEGIJE ZA
DUNAVSKU REGIJU
150.000

SF-OPERATIVNI
PROGRAM ZA
REGIONALNU
KONKURENTNOST
500.000

IPA III C. OPERATIVNI
PROGRAM ZA
REGIONALNU
KONKURENTNOST
67.118.786

76.208.786

**INSTITUCIONALNA
PODRŠKA MALOM I
SREDNJEM
PODUZETNIŠTVU**

PROMIDŽBA
PODUZETNIŠTVA I
OBRTA 1.800.000

NACIONALNO
SAVJETOVANJE O M.
GOSPODARSTVU
600.000

MEĐUNARODNA
AKTIVNOST
PODUZETNIKA
250.000

POTICANJE RAZVOJA
ZADRUGARSTVA -
HRVATSKI SAVEZ
ZADRUGA 1.200.000

PODUZETNIČKI
PORTAL 500.000

KONFERENCIJA O
ZADRUGAMA 200.000

KONFERENCIJA O
KLASTERIMA 200.000

RAZVOJ I
ODRŽAVANJE
OBRTNOG REGISTRA
RH 1.010.000

MEĐUNARODNA
KONFERENCIJA
PODUZETNIŠTVA I
INOVACIJA 200.000

5.960.000



SUSTAV POTPORA

- korisnici: subjekti malog gospodarstva definiranima Zakonom o poticanju razvoja malog gospodarstva (NN br. 29/2002) i **Zakonom o izmjenama i dopunama Zakona o poticanju razvoja malog gospodarstva (NN br. 63/2007 i 53/2012)**

Kategorija poduzetnika	Broj radnika	i	Promet/ Poslovni prihod	ili	Ukupna aktiva
Srednji poduzetnici	50-249		≤ € 50 mil.		≤ € 43 mil.
Mali poduzetnici	10-49		≤ € 10 mil.		≤ € 10 mil.
Mikro poduzetnici	1-9		≤ € 2 mil.		≤ € 2 mil.

- u okviru svih javnih poziva za dodjelu bespovratnih sredstava od strane MINPO i HAMAG INVEST-a **svakom pojedinačnom podnositelju prijave može se dodijeliti samo 1 potpora**
- ukoliko se u bilo kojoj fazi obrade prijave utvrdi da je korisniku potpore **blokiran poslovni račun** MINPO i HAMAG INVEST neće izvršiti isplatu te se oslobađaju obveze isplate odobrenih sredstava



SUSTAV POTPORA

Preduvjeti za podnošenje prijave koji se odnose se na sve subjekte koji se žele uključiti u sustav potpora:

- imati **sjedište na području Republike Hrvatske**
- **pozitivno poslovati** u prethodnoj godini
- imati **dokaz o neovisnosti u poslovanju**
- imati **podmirene obveze prema državi**
- imati **podmirene obveze prema zaposlenicima**
- **ispunjavati propise o potporama male vrijednosti (NN 45/2007)**
- imati **opravdana odobrena sredstva potpore male vrijednosti iz prethodnih godina**



Mjera A. Razvoj mikro poduzetništva i obrta

ProInvest

Ukupan iznos sredstava: 26.000.000 Kn

Intenzitet potpore: 75%:25%

Iznos potpore: A1-A4 20.000 - 250.000 Kn

A5 250.000 - 500.000 Kn

Prioritet: *povećanje konkurentnosti mikro poduzetnika, obrtnika i kreativnih industrija kroz ciljanu potporu razvojnim investicijama namijenjenih zapošljavanju, rastu i razvoju kao i kroz poticanje različitih oblika udruživanja poduzetnika*

Ciljevi:

- očuvanje radnih mjesta i poticanje zapošljavanja
- poticanje uvođenja naprednih upravljačkih modela
- poticanje rasta i razvoja subjekta malog gospodarstva
- povećanje stope „preživljavanja” novoosnovanih subjekata
- poticanje kreativnih industrija
- poticanje razvoja zadruga
- stvaranje zajedničkih, inovativnih proizvoda i usluga

Prihvatljive projektne aktivnosti:

- ulaganja u unapređenje poslovanja i proizvodnje
- ulaganje u razvoj novih proizvoda/usluga
- prilagodba, uređenje i poboljšanje poslovnog prostora kroz radionice
- upravljanje i zaštita intelektualnog i industrijskog vlasništva
- uvođenje sustava upravljanja kvalitetom
- sufinanciranje troškova plaća
- marketinške aktivnosti
- stručno osposobljavanje i obrazovanje
- ulaganje u zadruga



Mjera B. Jačanje poslovne konkurentnosti poduzetnika i obrtnika

Ukupan iznos sredstava: 93.375.305 kn

Intenzitet potpore: 50%:50%

Iznos potpore: B1 250.000-1.400.000 kn

Prioritet: priprema malih i srednjih poduzetnika na natječajne procedure koje ih očekuju ulaskom u Europsku uniju

Ciljevi:

- poticanje širenja proizvodnje i proizvodnih kapaciteta
- jačanje pozicije na tržištu
- povećanje zaposlenosti
- produženje turističke sezone
- podupiranje inovativnih i na novim tehnologijama temeljenih poduzeća u fazi rasta

Prihvatljive projektne aktivnosti :

- ulaganje u razvoj i nabavu novih tehnologija, ulaganje u ekološki prihvatljiviju i energetske učinkovitiju proizvodnju
- razvoj računalne opreme, sustava i programskih rješenja
- razvojno istraživanje
- primjena znanja u proizvodnim procesima
- upravljanje i zaštita intelektualnog vlasništva, uvođenje sustava upravljanja kvalitetom
- marketinške aktivnosti



Mjera C. Razvoj poduzetničke infrastrukture i poslovnog okruženja

Ukupan iznos sredstava: 51.340.000 kn

Intenzitet potpore: 75%:25%

Iznos potpore: C1 500.000 - 1.400.000 kn

C2 500.000 - 2.000.000 kn

C3 50.000 - 150.000 kn

Prioritet: stvaranje uvjeta za **privlačenje investicija, jačanje konkurentnosti i razvoja tehnološki usmjerenih i na znanju temeljenih MSP te povećanje zaposlenosti**

Ciljevi:

- unapređenje cestovne, komunalne i energetske infrastrukture u zoni
- **privlačenje investicija**
- uređenje i opremanje prostora za prihvata malih i srednjih poduzetnika
- razvoj **inovativne poduzetničke infrastrukture**
- podizanje razine **poduzetničkih znanja i vještina**

Prihvatljive projektne aktivnosti :

- izgradnja infrastrukture
- ulaganja vezana uz adaptaciju/rekonstrukciju i uz nabavu opreme i strojeva za opremanje tehnološkog parka/poduzetničkog inkubatora
- edukacija poduzetnika
- pružanje mentorskih usluga, stručne i savjetodavne pomoći
- Izrada projekta privlačenja investitora



Mjera D. *Obrazovanje za poduzetništvo i obrte te očuvanje tradicijskih i umjetničkih obrta*

Ukupni iznos sredstava: 16.200.000 kn

ProInvest

***Prioritet:** ulaganje u ciljane programe obrazovanja za poduzetništvo i obrt, te poticanje aktivnosti vezanih uz očuvanje i razvoj manje dohodovnih obrtničkih djelatnosti tradicijskih i umjetničkih obrta koji se obavljaju ručnim radom te se odlikuju proizvodima i uslugama visoke estetske vrijednosti i kvalitetnim dizajnom*

Ciljevi:

- usvajanje **znanja i vještina** kao ključnih kompetencija za poduzetništvo i obrt u funkciji samozapošljavanja
- očuvanje i razvoj tradicijskih obrta koji baštine **posebne zanatske vještine i umijeća**

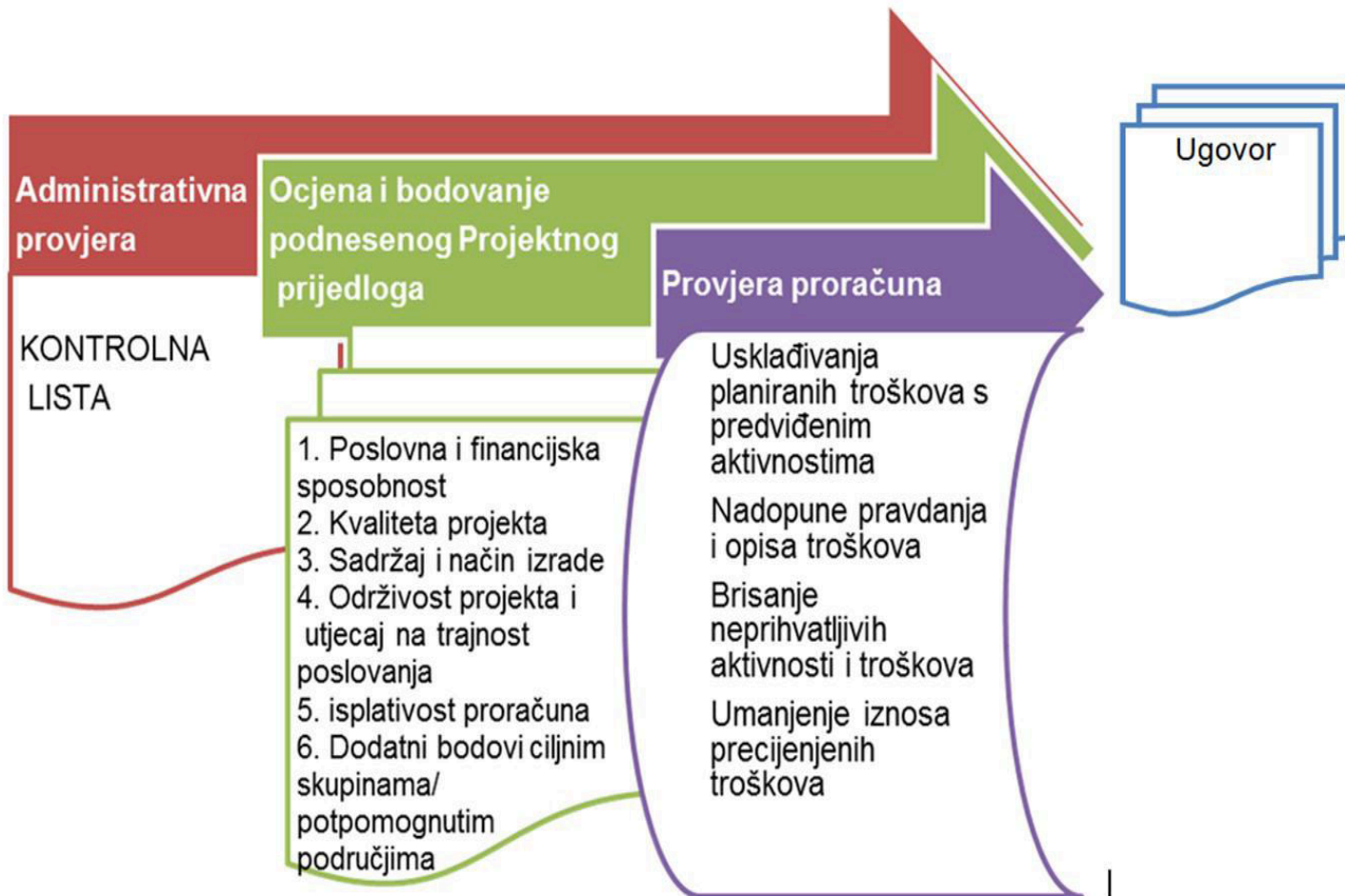
Aktivnosti:

- edukacija poduzetnika, obrtnika i zadrugara
- akademsko poduzetništvo
- učeničke zadruge i učenička poduzeća
- promocije i poticanje poduzetničke kulture mladih
- cjeloživotno obrazovanje za obrtnike, informatičke kompetencije, stipendiranje, majstorka škola, naukovanje
- sufinanciranje tradicijskih i umjetničkih obrta



SUSTAV POTPORA

Novi način obrade prijava





FINANCIRANJE MSP I OBRTA

Ukupni iznos sredstava: 461.489.043 kn

Prioritet: proširenje izvora financiranja MSP, financiranje inovacija i njihova komercijalizacija, veće korištenje **alternativnih izvora financiranja** i osiguranje poduzetničkih kredita davanjem **jamstva**

Aktivnost 1. subvencije kamata na poduzetničke kredite u 2013.g. 43, 3 mil. Kn “Lokalni projekt razvoja malog gospodarstva” (LPRMG) i “Lokalni projekt razvoja - mikro-kreditiranje” (LPRMK)

Aktivnost 2. nove kreditne linije HBOR-a

Aktivnost 3. jamstva HAMAG INVEST-a za lakšu realizacija kreditnih plasmana, poticaj do visine 80% glavnice kredita, najviše do 1.500.000 kn

Aktivnost 4. „Mikro kreditiranje – prvi korak u poduzetništvo“ HAMAG INVEST-a; ukupno 2,1 mil. kn; mikro-kreditni do 70.000 kn novim poduzetnicima za projekte samozapošljavanja; na 5 godina uz 6 mjeseci počeka, kamatna stopa 0,99%; poslovni plan; bez hipoteka

Aktivnost 5. „Poticanje energetske učinkovitosti” – sufinanciranje savjetodavnih usluga tvrtkama u području povećanja EE

Aktivnost 6. alternativni izvori financiranja – Fondovi za gospodarsku suradnju (380 mil. Kn)



ZAKON O OBRTU

- ***stvaranje zakonodavnog okvira koji će stimulatивно djelovati na razvoj obrtništva***
- ***dovođenje obrtnika u ravnopravan položaj s ostalim gospodarskim subjektima***
- odgovornost obrtnika za obveze nastale u obavljanju obrta
- uvođenje instituta prijenosa obrta
- pravo na novčanu naknadu za nezaposlene osobe
- reforma sustava Hrvatske obrtničke komore
- obavljanje obrta od strane pravne osobe
- obavljanje domaće radinosti i sporednog zanimanja bez ograničenja
- jačanje značaja strukovnog obrazovanja za obavljanje vezanih obrta



ZAKON O UNAPREĐENJU PODUZETNIČKE INFRASTRUKTURE I POSLOVNOG OKRUŽENJA

- sustavno i transparentno **uređenja sustava poduzetničke infrastrukture u RH**
- klasifikacija **poduzetničkih** zona i poduzetničkih potpornih institucija
- definiranje **preduvjeta i kriterija za odobravanje potpora** za unapređenje poslovnih aktivnosti poduzetničkih zona i PPI
- ustrojavanje **registra poduzetničkih zona i poduzetničkih potpornih institucija**
- definiranje **kriterija za dodjelu državnog zemljišta u svrhu izgradnje poduzetničkih zona** (popunjenost zona u okruženju, perspektiva, potencijalni broj investitora u zoni)



ZAKONODAVSTVO I STRATEGIJE

- **Zakon o poticanju investicija i unapređenju investicijskog okruženja**
 - **Zakon o obrtu**
- **Zakon o unapređenju poduzetničke infrastrukture i poslovnog okruženja**
- **Zakon o zabrani i sprječavanju obavljanja neregistrirane djelatnosti**
(suzbijanje sive ekonomije uz jačanje konkurentnosti i gospodarskog razvoja)
 - **Strategija razvoja klastera 2011.-2020.**
(unapređenje klasterske politike, učinkovito korištenje fondova EU)
 - **Strategija razvoja ženskog poduzetništva u RH 2010.-2013.**
(poticajne mjere kroz PI 2013.g. te posebna kreditna linija u HBOR-u)
 - **Strategija učenja za poduzetništvo 2011.-2014.**
(cjeloživotno učenje, uvođenje osposobljavanja za poduzetništvo u sve oblike obrazovanja)
- **Strategija inovacija u Republici Hrvatskoj za razdoblje 2013.-2020.** (jačanje inovacijskog potencijala poslovnog sektora)
 - **Strategija razvoja poduzetništva 2013.-2020.**



ProInvest

Zahvaljujem na pažnji!

***INFO TELEFON MINPO
0800/ 234 505***

**www.minpo.hr
pitanja@minpo.hr**

ProInvest

PROGRAM PREZENTACIJE KLJUČNIH MJERA
VLADE RH ZA POTICANJE INVESTICIJA
I RESTRUKTURIRANJE GOSPODARSTVA



VLADE REPUBLIKE HRVATSKE
www.vlada.hr

ZAKON O FINANCIJSKOM POSLOVANJU I PREDSTEČAJNOJ NAGODBI Prva iskustva i zaključci ?

Ministarstvo financija

Boris Lalovac, zamjenik ministra financija



Stanje gospodarstva početkom 2012

- ✓ ukupna vrijednost neizvršenih osnova za plaćanje iznosila 41,7 milijardi kuna
- ✓ blokada duže od 360 dana kod 54.327 poslovnih subjekata iznosila je 34,4 mld Kn ili 83 % svih neizvršenih osnova za plaćanje
- ✓ ukupno 71.874 blokiranih poslovnih subjekata u kojima je zaposleno blizu 70.000 radnika
- ✓ za preko 205.000 radnika nisu uplaćivani zdravstveni i mirovinski doprinosi
- ✓ niska kapitaliziranost pravnih osoba u RH (2001 56 %, 2007 50 %, 2011 34 %) javna poduzeća 51 %
- ✓ pad BDP-a od početka krize blizu 10 % (2009 -6,9 %, 2010 -2,3 %, 2011 0 % ?)
- ✓ pad investicija od početka krize blizu 40 %

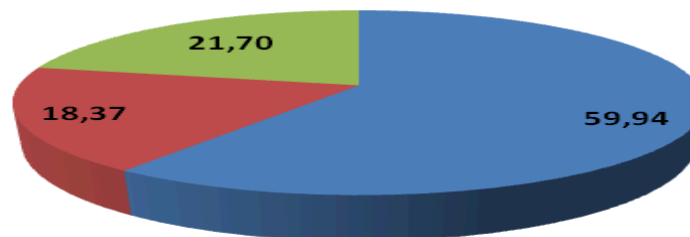


Stanje gospodarstva početkom 2012

ProInvest

Stanje poreznog duga aktivnih i sporno naplativih poreznih obveznika (iznosi u 000 Kn)

R. br.	Naziv	STANJE DUGA NA DAN				Broj obveznika
		01.01.2012.g				
		Glavnica	Kamate	Ukupno	Udio u ukupnom dugu	
1	2	3	4	5=3+4	6	7
1	Ukupan dug poreznih obveznika (a do c)	33.945.895	17.091.865	51.037.760	100,00	761.365
a	Dug pravnih osoba	21.403.059	9.186.442	30.589.500	59,94	117.384
b	Dug fizičkih os.koje obavljaju reg.djel.	6.581.742	2.791.831	9.373.573	18,37	151.685
c	Dug građana	5.961.094	5.113.593	11.074.687	21,70	492.296

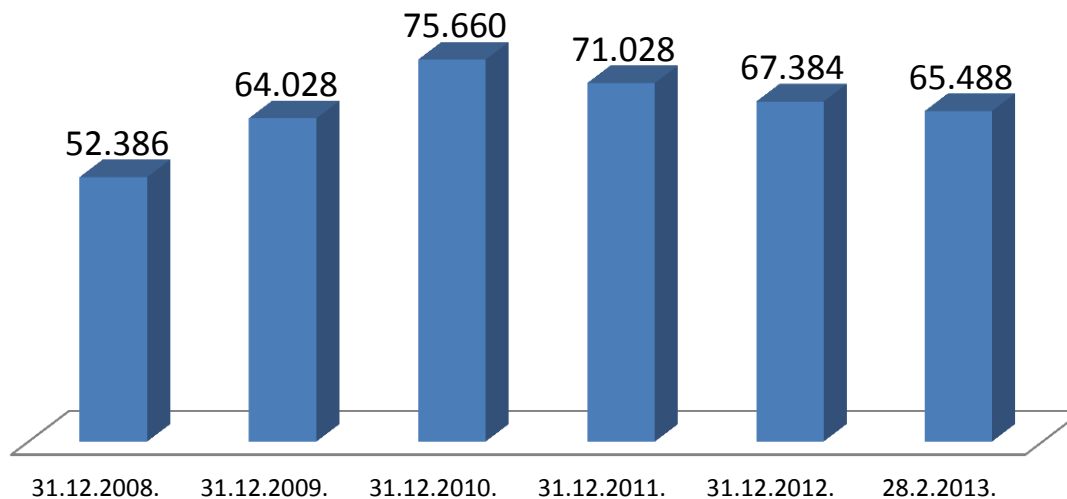


- Dug pravnih osoba
- Dug fizičkih os.koje obavljaju reg.djel.
- Dug građana

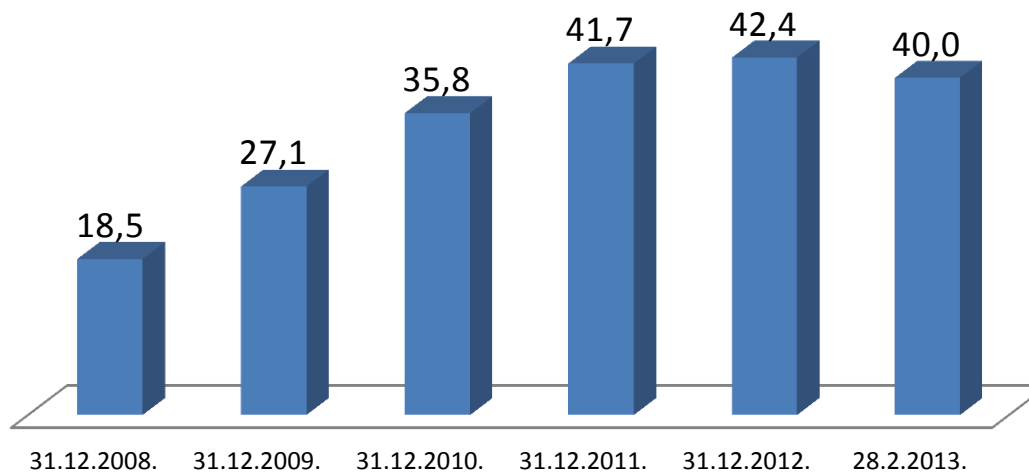


Nelikvidnost u RH

Broj blokiranih poslovnih subjekata



Iznos blokade (mld Kn)





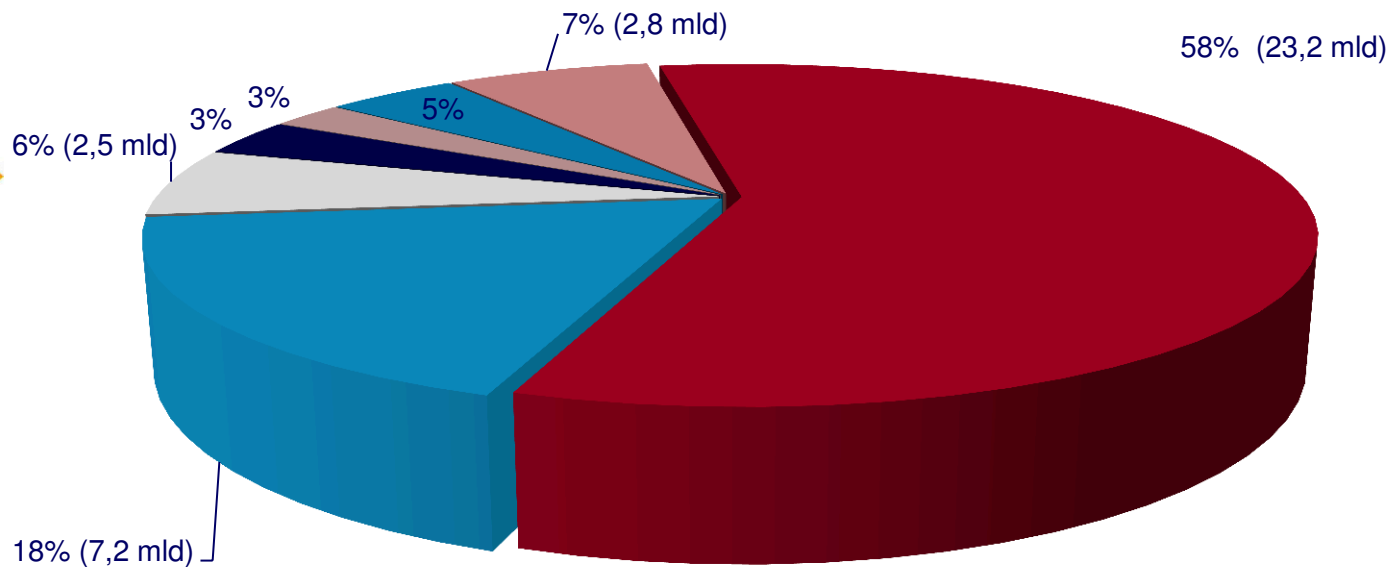
Nelikvidnost u RH 28.02.2013.

Rang zaposlenih	Broj zaposlenih	Analitika blokade	Broj subjekata
0	0	23.239.829.991	43.205
1	14.949	7.218.266.122	14.949
2	7.250	2.562.726.888	3.625
3	4.395	1.369.941.545	1.465
4	2.740	1.005.361.840	685
Od 5 do10	6.359	1.827.202.271	1.010
Više od 10	17.871	2.827.147.687	549
UKUPNO	53.564	40.050.476.344	65.488



Nelikvidnost u RH 28.02.2013.

■ bez zaposlenih ■ 1 ■ 2 ■ 3 ■ 4 ■ od 5 do 10 ■ više od 10





Nelikvidnost u Slavoniji 28.02.2013.

ProInvest



Sjedište	Iznos blokade	Broj zaposlenih
OSIJEK	865.131.852	2.207
SLAVONSKI BROD	606.075.134	667
VUKOVAR	472.105.429	586
VINKOVCI	244.632.732	490
ĐAKOVO	168.709.189	321
SLATINA	130.669.473	217
NAŠICE	109.692.158	273
Ostala sjedišta u župan.	1.108.099.962	2.787
Ukupno Slavonija	3.705.115.929	7.548
Ukupno Hrvatska	40.050.476.344	53.564



Poticaji gospodarstvu – porezne izmjene u 2012. i 2013.

- ✓ smanjenje stope doprinosa za obvezno zdravstveno osiguranje s 15% na 13% od svibnja 2012.
- ✓ smanjenje neporeznih davanja od ožujka 2012.
 - naknade za općekorisne funkcije šuma za 50%
 - vodni doprinos za 50%
 - ukinuto plaćanje indirektne spomeničke rente za pojedine djelatnosti (trgovina na veliko hranom, pićima, farmaceutskim proizvodima i dr.)
- ✓ oslobađanje od plaćanja poreza na dobit za reinvestiranu dobit
- ✓ smanjenje stope PDV-a na ugostiteljske usluge (10%)
- ✓ povećava se prag za ulazak u sustav PDV-a na 230.000 kuna
- ✓ izmjenjuje se paušalno oporezivanje dohotka za djelatnost obrta i poljoprivrede i šumarstva kroz povećanje dohodovnog praga sa 85.000 kuna na 149.500 kuna



Mjere za rješavanje problema nelikvidnosti

- **Zakon o posebnim mjerama naplate poreznog duga uzrokovanog gospodarskom krizom**
 - omogućavanje reprograma poreznog duga uz produljenje roka s 30 na 36 mjeseci
 - mogućnost otpisa kamata u slučaju jednokratne uplate glavnice
- **Izmjene Općeg poreznog zakona**
 - mogućnost prijeba u slučaju postojanja dospjelog potraživanja prema državnom proračunu
 - mogućnost o podmirenju poreznog duga ustupanjem nekretnina
- **Zakon o financijskom poslovanju i predstečajnoj nagodbi**
 - temelj za jačanje kapitala privatnog sektora i preduvjet za ubrzanje investicijskih aktivnosti
 - omogućuje poduzetnicima financijsko restrukturiranje radi ponovne uspostave likvidnosti i solventnosti



Mjere za rješavanje problema nelikvidnosti reprogram

ProInvest

Vrsta	Broj obveznika	Broj zaposlenih	Odobreni iznos
REPROGRAM I	5.124	45.483	2.074.606.576
REPROGRAM II	2.235	15.291	958.675.932
UKUPNO	7.359	60.774	3.033.282.508

Sjedište PU	Broj obveznika	Broj zaposlenih	Odobreni iznos
OSIJEK	376	2.286	77.287.687
SL.BROD	281	1.115	47.549.999
VUKOVAR	232	917	38.432.330
VIROVITICA	225	820	35.145.504
POŽEGA	127	479	13.460.424
UKUPNO	1.241	5.617	211.875.944



Mjere za rješavanje problema nelikvidnosti predstečajni postupci

ProInvest

Predstečajni postupci u RH na dan 12.03.2013.

Vrsta postupka	Broj zaposlenih	Prijavljeni iznos
Preko 10 mln Kn	19.445	31.484.959.242
Do 10 mln Kn	8.352	2.872.626.587
UKUPNO	27.797	34.357.585.829


Djelatnost	Broj zaposlenih	Prijavljeni iznos
Građevinarstvo	5.409	10.661.695.194
Prerađivačka industrija	12.244	7.711.852.254
Trgovina	1.999	4.842.462.954
Hoteli	1.948	3.984.936.500
Poslovanje nekretninama	76	1.362.541.179
Transport	1.527	687.119.333



Mjere za rješavanje problema nelikvidnosti predstečajni postupci

Predstečajni postupci Slavonija na dan 12.03.2013.

ProInvest



Sjedište	Broj prijavljenih	Broj zaposlenih	Iznos obveza
NAŠICE	10	666	1.439.852.155
VINKOVCI	42	1.188	478.804.438
SL.BROD	60	391	261.927.663
OSIJEK	67	458	231.023.048
VUKOVAR	25	132	110.730.832
N.GRADIŠKA	27	197	94.828.576
Ostala sred.	133	2.342	1.644.670.476
UKUPNO	364	5.374	4.261.837.188



Mjere iz financijskog plana restrukturiranja

- ✓ smanjenje i odgoda dospelosti dužnikovih obveza,
- ✓ u društvima kapitala povećanje temeljnog kapitala,
- ✓ otplata u ratama, izmjena rokova dospelosti, kamatnih stopa ili drugih uvjeta kredita, zajma ili druge tražbine ili instrumenta osiguranja,
- ✓ unovčenje ili prijenos imovine radi namirenja tražbina,
- ✓ otpust duga, otpis kamata, izmjena kamatnih stopa,
- ✓ izvršenje, izmjena ili odricanje od založnog prava,
- ✓ davanje dodatnih sredstava osiguranja od strane dužnika ili trećih osoba, uključujući davanje jamstava i garancija,
- ✓ pretvaranje tražbina vjerovnika u kapital,
- ✓ povezivanje poduzetničkim ugovorima sa strateškim partnerom radi održivosti nastavka poslovanja,
- ✓ dokapitalizacija od strane strateškog partnera,
- ✓ druge mjere na temelju kojih se u skladu s pravilima financijske struke omogućava da dužnik postane likvidan i solventan



Zakon o financijskom poslovanju i predstečajnoj nagodbi

- ✓ Uvedena privremena mjera zastajanja s postupcima ovrhe kada nagodbeno vijeće nalaže FINI da zastane s postupcima ovrhe radi izbjegavanja nastupa nenadoknadive štete
- ✓ Izmjene revizorskih izvješća dužnik više nije obvezan priložiti revizorsko izvješće o procijenjenoj vrijednosti društva. Trošak revizije postaje trošak redovnog poslovanja
- ✓ Tražbine nastale nakon dana otvaranja postupka predstečajne nagodbe imaju prednost u namirenju pred tražbinama vjerovnika iz predstečajne nagodbe



Zakon o financijskom poslovanju i predstečajnoj nagodbi

- ✓ **Pokretanjem predstečajne nagodbe prekidaju se svi postojeći postupci (parnični, ovršni, upravni) jer se svi sporovi nastoje riješiti kroz predstečajnu nagodbu**
- ✓ **Vjerovnici koji nisu prijavili tražbine u postupak nagodbe, a dužnih ih je naveo u svom revizorskom izvješću takve će se tražbine smatrati utvrđenim u visini koju je dužnik naveo u izvješću**
- ✓ **Vjerovnici koji nisu prijavili tražbine u postupak nagodbe, niti ih je dužnik naveo u svom revizorskom izvješću propisana je nemogućnost pokretanja postupka protiv dužnika radi utvrđivanja i ostvarenja tražbine koja je nastala prije nagodbe**



Proračunske mjere za poticanje gospodarstva

Kao svoj doprinos poticajnim mjerama u gospodarstvu, država je u 2012. i 2013. osigurala značajna sredstva za jačanje i poticanje privatnog sektora

(u 000 HRK)	Plan 2012.	Plan 2013.
MJERE ZA POTICANJE PODUZETNIŠTVA - rashodna strana	1.555.545	2.296.772
Hrvatska banka za obnovu i razvoj (HBOR)	720.000	870.000
Poticanje malog i srednjeg poduzetništva	349.844	729.593
- ulaganje u fondove za gospodarsku suradnju	50.000	380.000
- subvencije kamata za poduzetničke kredite	38.236	43.289
- jačanje poslovne konkurentnosti malih i srednjih poduzetnika i obrtnika		43.500
- razvoj poduzetničke infrastrukture i poslovnog okružja		51.340
- operativni program za regionalnu konkurentnost IPA III C2.	51.090	67.119
- jačanje konkurentnosti malog i srednjeg poduzetništva kroz HAMAG	64.221	111.205
Poticanje konkurentnosti gospodarstva	40.882	173.408
- jamstveni fond za industriju i inovacije		18.000
- razvoj i jačanje konkurentnosti prerađivačke industrije	24.660	117.000
- jačanje konkurentnosti gospodarstva poticanjem investicija i učinkovitim korištenjem EU sredstava	16.222	38.408
Poticanje regionalnog razvoja	382.718	463.421
- poticanje regionalne infrastrukture i gospodarstva	270.541	334.460
- poticanje komunalne i društvene infrastrukture na otocima i priobalju	112.177	128.961
Mjere razvoja konkurentnosti drvnog sektora	62.100	60.350



HBOR-ove mjere za poticanje gospodarstva

Program razvoja gospodarstva uveden u suradnji s Vladom RH, HNB -om i poslovnim bankama

- ✓ osigurano 3,4 mld Kn za likvidnost i refinanciranje postojećih obveza
- ✓ u 2012 godini plasirano gospodarstvu 2,4 mld Kn (1,2 mld Kn HBOR-a)
- ✓ usporedbe radi 2010 Model A 1 mld Kn, 2011 Model A+ 942 mln Kn
- ✓ nakon 2008. po prvi puta odobren je veći broj kredita za investicijska ulaganja u odnosu na kredite namijenjene financiranju obrtnih sredstava
- ✓ u 2012. odobreno je 10,2 milijarde kuna kredita, što je 56% više u odnosu na godinu ranije

ProInvest

PROGRAM PREZENTACIJE KLJUČNIH MJERA
VLADE RH ZA POTICANJE INVESTICIJA
I RESTRUKTURIRANJE GOSPODARSTVA



VLADE REPUBLIKE HRVATSKE
www.vlada.hr

Mogućnosti financiranja investicija kroz fondove Europske unije

Jakša Puljiz, zamjenik ministra regionalnoga razvoja i
fondova Europske unije



Europski strukturni i investicijski fondovi

- Nakon što je godinama koristila sredstva pretprijetnih fondova Hrvatskoj će nakon stupanja u članstvo biti na raspolaganju **Europski strukturni i investicijski fondovi**:
 - Europski fond za regionalni razvoj (engl. kratica ERDF)
 - Europski socijalni fond (engl. kratica ESF)
 - Kohezijski fond (engl. kratica CF)
 - Europski poljoprivredni fond za ruralni razvoj (engl. kratica EARDF)
 - Europski pomorski i ribarski fond (engl. kratica EMFF)
- Veličina dostupnih sredstava iz EU fondova će se znatno povećati: sa 150 milijuna eura na otprilike **1,4 milijarde eura godišnje** – gotovo 10 puta više sredstava!
- EU fondovi će u narednim godinama postati glavni izvor financiranja javnih investicija u Hrvatskoj, a imat će važnu ulogu i u financiranju privatnog sektora.



Važne promjene nakon 1.7.2013. za korisnike sredstava

Prilike

- Puno veći broj otvorenih natječaja za prijavljivanje projekata kao i javnih nabava za robe, usluge i radove
- Puno više mogućnosti za gospodarske subjekte za dobivanje potpora (tematske i financijske)
- Pojednostavljenje procedure – svi natječaji su na hrvatskom jeziku, primjenjuje se hrvatski zakon o javnoj nabavi, kraće procedure evaluacije
- Model praćenja i kontrole poštivanja pravila za trošenje sredstava će biti fleksibilniji nego u IPA-i

Opasnosti

- Značajno manji avansi za nositelje projekata u odnosu na IPA-u (osim za IPARD korisnike)



Ulaganja iz strukturnih fondova i Kohezijskog fonda u 2013.g.

Operativni program	Iznos EU sufinanciranja	Izvor EU financiranja	Prihvatljiva područja ulaganja
OP Promet	120 mil. EUR	Europski fond za regionalni razvoj	<ul style="list-style-type: none">- Unapređenje željezničkog sustava u Hrvatskoj- Upravljanje i provedba operativnog programa i priprema zalihe projekata
OP Okoliš	149,8 mil. EUR	Kohezijski fond	<ul style="list-style-type: none">- Razvoj infrastrukture za gospodarenje otpadom radi uspostave cjelovitog sustava gospodarenja otpadom u Hrvatskoj- Zaštita vodnih resursa Hrvatske kroz poboljšanje sustava vodoopskrbe te integriranog sustava upravljanja otpadnim vodama- Upravljanje i provedba operativnog programa (tehnička pomoć i priprema zalihe projekata)
	15 mil. EUR	Europski fond za regionalni razvoj	
OP Regionalna konkurentnost	93,7 mil. EUR	Europski fond za regionalni razvoj	<ul style="list-style-type: none">- Izgradnja poslovne i turističke infrastrukture te pripremu regionalnih strateških projekata za razdoblje 2014-2020- Jačanje konkurentnosti hrvatskog gospodarstva kroz shemu odjela bespovratne pomoći za poduzetnike, shemu dodjele bespovratne pomoći u području znanosti i istraživanju u javnom sektoru, ulaganja u opremanje istraživačkih centara i laboratorija te priprema zalihe projekata u području znanosti
OP Razvoj ljudskih potencijala	60 mil. EUR	Europski socijalni fond	<ul style="list-style-type: none">- Poboljšanje pristupa zapošljavanju i održivo uključivanje u tržište rada- Jačanje socijalnog uključivanja i integracije osoba u nepovoljnom položaju- Unaprjeđivanje ljudskog kapitala i zapošljivosti- Jačanje uloge civilnog društva za bolje upravljanje



Operativni program „Regionalna konkurentnost 2007. - 2013.“ - planirani natječaji za dodjelu bespovratnih sredstava (1)

1) Poslovna i turistička infrastruktura

Provedba većih regionalnih razvojnih projekata u cilju povećanja atraktivnosti hrvatskih regija za poduzetnike i radnike te stanovnike i posjetitelje unapređenjem poslovne i javne turističke infrastrukture.

Prihvatljivi prijavitelji:

- ✓ jedinice lokalne i regionalne samouprave, kao i njihove razvojne agencije i javne tvrtke
- ✓ nacionalne/regionalne/lokalne javne institucije
- ✓ druge regionalne poslovne organizacije i institucije koje predstavljaju poslovnu zajednicu, kao što su stručne udruge, gospodarske i obrtničke komore, zadruge
- ✓ nacionalne/regionalne/lokalne turističke zajednice i udruženja

Prihvatljiva veličina projekta:

- od 1 do 10 milijuna eura

Sredstva na raspolaganju:

- 22 milijuna eura



Operativni program „Regionalna konkurentnost 2007. - 2013.“ - planirani natječaji za dodjelu bespovratnih sredstava (2)

2) Izravna potpora malim i srednjim poduzećima

- Potpora jačanju konkurentnosti MSP-a kroz sufinanciranje troškova za komercijalizaciju novih proizvoda i usluga, poticanje povećanja ulaganja MSP-a u R&D te poboljšanje uvjeta za internacionalizaciju poslovanja MSP-a.
- Jačanje MSP-a u turizmu kroz sufinanciranje ulaganja u izgradnju, obnovu i povećanje kvalitete smještaja malih i srednjih hotela, razvoj dodatne turističke ponude te turističku valorizaciju prirodnih i kulturnih bogatstava.

Prihvatljivi prijavitelji:

- Pravne i fizičke osobe upisani kao subjekti malog gospodarstva definiranimi Zakonom o poticanju razvoja malog gospodarstva (NN br. 29/2002) i Zakonom o izmjenama i dopunama Zakona o poticanju razvoja malog gospodarstva (NN br. 63/2007 i 53/2012).

Sredstva na raspolaganju:

- 25 milijuna eura



Operativni program „Regionalna konkurentnost 2007. - 2013.“ - planirani natječaji za dodjelu bespovratnih sredstava (3)

3) Analiza i unaprjeđenje poslovnih procesa kroz upotrebu novih tehnologija

Ova *de minimis* shema će pružiti podršku malim i srednjim poduzećima za ulaganja u ICT s ciljem povećanja učinkovitosti poslovnih funkcija, pojednostavljenja radnih procesa i poboljšanja interakcije s klijentima i dobavljačima. Shema će sufinancirati analizu postojećih poslovnih procesa i inovacija i njihovu digitalizaciju, uključujući troškove za hardver i softver.

Prihvatljivi prijavitelji:

✓ Pravne i fizičke osobe upisani kao subjekti malog gospodarstva definiranimi Zakonom o poticanju razvoja malog gospodarstva (NN br. 29/2002) i Zakonom o izmjenama i dopunama Zakona o poticanju razvoja malog gospodarstva (NN br. 63/2007 i 53/2012).

Sredstva na raspolaganju:

•7 milijuna eura



Operativni program „Regionalna konkurentnost 2007. - 2013.“ - planirani natječaji za dodjelu bespovratnih sredstava (4)

4) Jačanje kapaciteta za istraživanje, razvoj i inovacije u javnom sektoru

Jačanje istraživanja i razvoja u javnom sektoru kroz pružanje potpore javnim istraživačkim organizacijama za provođenje znanstvenih istraživanja svjetskih razmjera kao i usmjeravanje istraživanja prema potrebama gospodarstva.

•Prihvatljivi prijavitelji:

- ✓ Javne visokoškolske ustanove i institucije koje su financirane sa više od 50% iz državnog proračuna i koje su upisane u Upisnik visokih učilišta
- ✓ Javne istraživačke organizacije koje su financirane sa više od 50% iz državnog proračuna i koje su registrirane u Upisnik znanstvenih organizacija
- ✓ Privatne firme će biti prihvatljive u svojstvu pridruženog partnera na projektu

Sredstva na raspolaganju:

- 8 milijuna eura



Poljoprivreda i ribarstvo 2007 - 2013

- **Poboljšanje tržišne učinkovitosti i provedbe standarda Zajednice**
 - ulaganja u restrukturiranje poljoprivrednih gospodarstava
 - dostizanje EU standarda
 - prerada i trženje poljoprivrednih i ribljih proizvoda
- **Pripremne radnje za provedbu poljoprivredno–okolišnih mjera i lokalnih strategija ruralnog razvoja**
 - priprema i provedba lokalnih strategija ruralnog razvoja (LEADER)
- **Razvoj ruralne ekonomije**
 - poboljšanje i razvoj ruralne infrastrukture
 - diversifikacija i razvoj ruralnih ekonomskih aktivnosti
- Preostala sredstva iz IPARD-a slobodna za ugovaranje iznose oko **70 milijuna eura**
- Iz **Europskog fonda za ribarstvo** nakon stupanja u članstvo bit će dostupno **8,7 milijuna eura** za ulaganja u:
 - **prilagodbu ribarske flote** (modernizacija flote, prenamjena plovila, itd.)
 - **održivi razvoj akvakulture** (diverzifikacija proizvodnje, inovacije i nove tehnologije)
 - **unaprjeđenje administrativnih kapaciteta u ribarstvu**



Tematski prioriteti za razdoblje 2014.-2020. (1-4)

1. Jačanje istraživanja, tehnološkog razvoja i inovacija
2. Pobojšani pristup, korištenje te kvaliteta informacijskih i komunikacijskih tehnologija
3. Jačanje konkurentnosti malih i srednjih poduzeća , poljoprivrednog sektora (za EAFRD) te sektora ribarstva i akvakulture (za EMFF)
4. Podrška prijelazu prema ekonomiji temeljenoj na niskoj razini emisije CO2 u svim sektorima

50% alokacija ERDF-a za Hrvatsku bit će koncentrirano na ova četiri prioriteta!



Tematski prioriteti za razdoblje 2014.-2020. (5-11)

5. Promicanje prilagodbe na klimatske promjene, prevencija i upravljanje rizicima
6. Zaštita okoliša i promicanje učinkovitosti resursa
7. Promicanje održivog prometa te uklanjanje uskih grla u ključnoj infrastrukturi
8. Promicanje zapošljavanja i podrška mobilnosti radne snage
9. Promicanje socijalnog uključivanja te borba protiv siromaštva
10. Ulaganje u obrazovanje, vještine i cjeloživotno učenje
11. Jačanje institucionalnih kapaciteta te učinkovita javna uprava

60% alokacija ESF-a u Hrvatskoj koncentrirano je na tematske ciljeve 8-11



Osiguranje povoljnih sredstava za sufinanciranje projekata

- Kreditne linije HBOR-a otvorene za sve IPA komponente (kamatna stopa 3-4%)
- Priprema se model za sufinanciranje dijela troškova pripreme i provedbe EU projekata za korisnike u javnom sektoru
- Planiraju se avansi za korisnike i do 30% što će značajno smanjiti problem pretfinanciranja
- Razrađuju se modeli osnivanja fondova rizičnog kapitala i jamstvenih fondova sufinanciranih sredstvima iz EU fondova. Poseban naglasak fondova će biti na poduzetnike početnike, inovativna poduzeća te izvoznike. Fondovi će se vjerojatno osnivati u partnerstvu s zainteresiranim privatnim investitorima (banke, postojeći fondovi i dr. institucionalni investitori)
- Mogućnost osnivanja fonda rizičnog kapitala za restrukturiranje poduzeća sufinanciranog iz EU fondova



Savjeti za javni i privatni sektor

JAVNI SEKTOR

- kontinuirano pripremati projekte/ projektnu i natječajnu dokumentaciju
- upoznati se sa sadržajem ključnih dokumenata na nacionalnoj i EU razini (od strateških do pravnih akata i drugih dokumenata)
- pripremati i podupirati partnerstva i inicijative
- jačati kapacitete za provedbu javne nabave, upravljanje projektima, financijsku kontrolu, računovodstvo, promidžbu i informiranje.

PRIVATNI SEKTOR


- pratiti informativne aktivnosti nadležnih državnih tijela
- identificirati potencijalne partnere u poslovnoj i znanstvenoj zajednici za zajedničke projekte
- jačati kapacitete u području financija, računovodstva i javne nabave



Preporučene web stranice

Ministarstvo regionalnoga razvoja i fondova Europske unije

www.mrrfeu.hr



Središnja agencija za financiranje i ugovaranje programa i projekata EU www.safu.hr

Operativni program za regionalnu konkurentnost -

www.regionalna-konkurentnost.hr

Ministarstvo poduzetništva i obrta

www.minpo.hr

Agencija za plaćanja u poljoprivredi, ribarstvu i ruralnom razvoju www.apprrr.hr

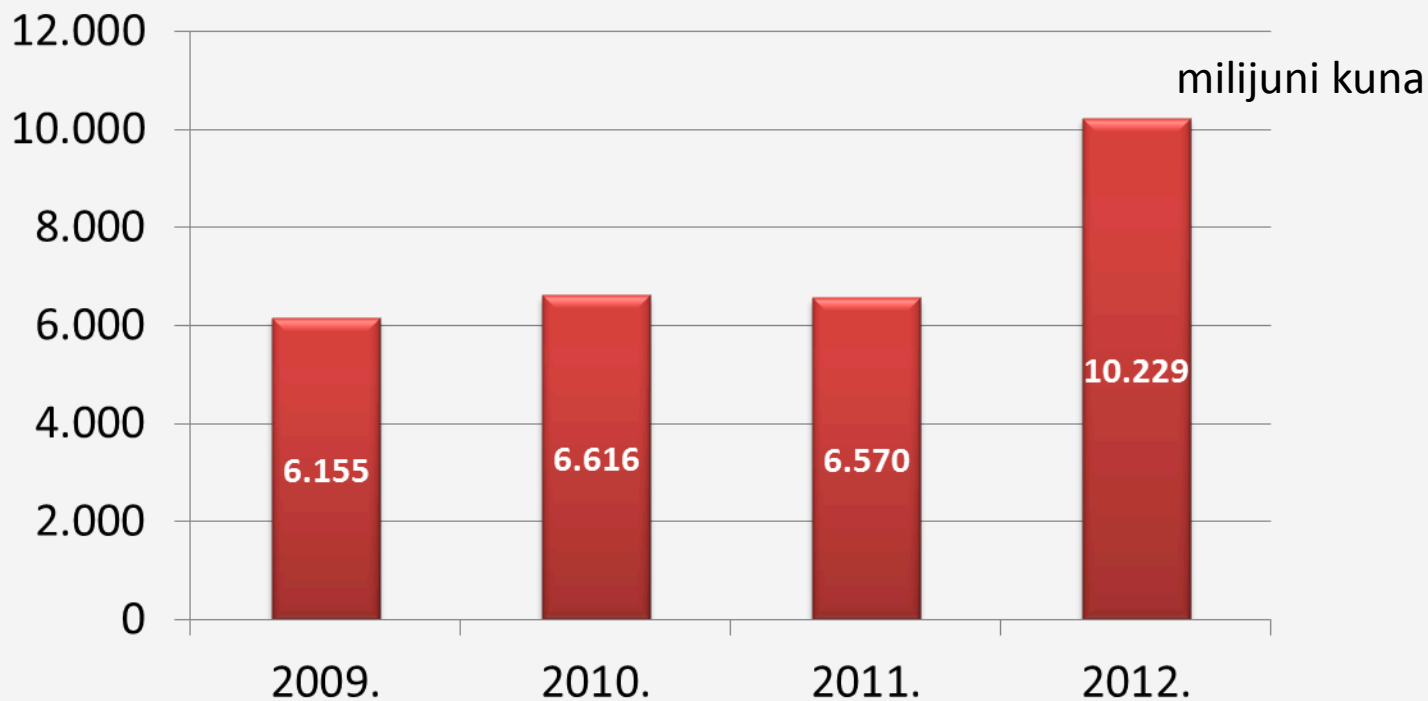


20 GODINA PODRŠKE RAZVITKU HRVATSKE



Kreditni programi HBOR-a u 2013. godini

- U 2012. odobreno **10,23 milijarde kuna kredita** što je za **56% više** nego u 2011.
- Izmijenjena struktura odobrenih kredita u korist kreditiranja novih investicija (u 2012. omjer investicijskih kredita u odnosu na kredite za obrtna sredstva iznosio je 53:47 posto u korist investicija, dok je u 2010. godini omjer bio 21:79 posto u korist obrtnih sredstava)



Kreditno poslovanje – 28
kreditnih programa

Osiguranje izvoza od
političkih i komercijalnih
rizika

Garantno poslovanje

Savjetodavna usluga

Veliki gospodarski subjekti

- Gospodarstvo
- Restrukturiranje
- Likvidnost
- Kreditiranje proizvodnje
- Razvoj gospodarstva
- **Nova proizvodnja – novi program u 2013.**

Izvoz i turizam

- Priprema izvoza
- Kredit dobavljača
- Kredit kupcu
- Izvoz – IBRD
- Turizam
- Priprema turističke sezone

Infrastruktura, zaštita okoliša i energetska učinkovitost

- Zaštita okoliša
- Infrastruktura
- IPARD – razvoj ruralne infrastrukture
- Kreditna linija za izgradnju sustava vodoopskrbe i odvodnje
- **Zgradarstvo – novi program u 2013.**

Malo i srednje poduzetništvo

- MSP
- Poljoprivreda i ujednačeni razvoj
- Početnici
- Pronalasci
- Otoci
- Priprema poljoprivredne proizvodnje
- IPARD Mjera 101. i 103
- IPARD Mjera 302.
- IPA MSP
- IPA
- Žene poduzetnice

- **Kamatne stope:**
 - Za nove investicije u poljoprivredi, turizmu, industriji, zaštiti okoliša, energetske učinkovitosti i obnovljivim izvorima energije **do 30.06.2013. iznose 2, 3 i 5 posto godišnje** (ovisno o programu, vrsti investicije i području ulaganja)
 - Nakon 30.06. 2013. godišnje kamatne stope iznosit će 2, 4 i 6 posto
- **Poček i rokovi otplate za investicije :**
 - poček od 3 do 5 godine ovisno o programu i vrsti investicije
 - rokovi otplate od 12 do 17 godina uključujući poček ovisno o programu i vrsti investicije

Cilj kreditiranja obrtnih sredstava je omogućavanje nesmetanog obavljanja poslovnog ciklusa, poboljšanje likvidnosti i konkurentnosti te osnaženje poslovanja.

- Priprema poljoprivredne proizvodnje
- Priprema turističke sezone
- Kreditiranje proizvodnje
- Program razvoja gospodarstva
- Likvidnost

- Godišnje kamatne stope 3-4% ovisno o programu
- Rok otplate od 12 mjeseci do 3 godine

Kreditiranje nove proizvodnje

- Namjena programa:
 - Ulaganje u nove proizvode i tehnologije
 - Pribavljanje certifikata/potvrde za proizvode i usluge
 - Povezivanje i zajednički nastup hrvatskih poduzetnika
- Uvjeti kreditiranja:
 - Mogućnost ulaganja u obrtna sredstva do 30 ili više % iznosa kredita
 - Godišnja kamatna stopa 2 i 3% (do 30.06.2013.) nakon toga 2 i 4%
 - Krediti se odobravaju u kunama ili kunama uz valutnu klauzulu
 - Rok otplate do 14 godina uključujući poček do 3 godine

Zgradarstvo

- Namjena programa
 - Kreditiranje adaptacije i rekonstrukcije građevinskih objekata, nabava opreme i uređaja s ciljem podizanje razine energetske učinkovitosti zgrada
- Uvjeti kreditiranja
 - Prihvatljivost svakog pojedinačnog projekta s osnove energetske učinkovitosti i obnovljivih izvora energije ocjenjuje Centar za praćenje poslovanja energetskog sektora i investicije, temeljem čega izdaje Potvrdu o tehničkoj i financijskoj izvedivosti projekta
 - Godišnja kamatna stopa 4%, rok otplate do 14 godina uključujući poček do 1 godine

- Kroz preuzimanje dijela rizika HBOR želi potaknuti poslovne banke na povećanje kreditnih plasmana u sektor gospodarstva
- Kreditiranje se provodi u suradnji s poslovnim bankama putem postojećih kreditnih programa HBOR-a namijenjenih MSP-u
- HBOR kreditira i preuzima rizik do 40% iznosa ukupnog kredita uz mjenice i zadužnice te jamstvo HAMAG Investa u iznosu od 80% glavnice kredita kao instrumente osiguranja
- Poslovna banka kreditira i preuzima rizik do 60% iznosa ukupnog kredita uz instrumente osiguranja uobičajene u bankarskom poslovanju
- Ukupni kredit sastoji se od kredita poslovne banke iz sredstava HBOR-a i izravnog kredita HBOR-a – HBOR je izvor sredstava za cjelokupnu investiciju
- Najviši iznos izravnog kredita HBOR-a je 9 milijuna kuna

- HBOR kreditira i preuzima rizik do 50% iznosa ukupnog kredita
- Poslovna banka kreditira i preuzima rizik najmanje 50% iznosa ukupnog kredita
- Osiguranje povrata kredita uobičajenim instrumentima osiguranja i u istom redu namirenja HBOR-a i poslovne banke
- Najniži iznos izravnog kredita HBOR-a je 9 milijuna kuna
- Kamatna stopa ukupnog kredita je ponderirani prosjek kamatnih stopa izravnog kredita HBOR-a i kredita poslovne banke
- Kreditiranje se provodi putem postojećih kreditnih programa

- HBOR, kao kvalificirani ulagatelj imenovan od strane Vlade RH, zajedno s privatnim investitorima sudjeluje u provedbi aktivnosti FGS-ova.
- Korisnici financiranja mogu biti trgovačka društva koja imaju:
 - proizvode i usluge s visokim potencijalom rasta
 - prednost nad konkurencijom
 - dobar menadžment
 - uredno i transparentno poslovanje i dobar poslovni plan
 - prihvatljivu stopu povrata na uložena sredstva od strane FGS-ova
 - Iznos financiranja nije ograničen - ovisi o mogućnostima financiranja Društva za upravljanje FGS-ovima i o konkretnom investicijskom programu.
 - Postotak suvlasništva nije ograničen.
 - Izlaz iz vlasništva društva - prodaji udjela pristupiti će se najkasnije do isteka 5 godina
od ulaganja, a način izlaska i ostale odredbe utvrđuju se Ugovorom o ulaganju.

- Poslove osiguranja naplate izvoznih potraživanja HBOR provodi u ime i za račun Republike Hrvatske
- Programi osiguranja koje provodi HBOR:
 - Kratkoročno osiguranje izvoza
 - Osiguranje kredita dobavljača
 - Osiguranje kredita inozemnom kupcu ili banci
 - Osiguranje kredita za pripremu izvoza
 - Osiguranje ulaganja u inozemstvu
 - Program osiguranja činidbenih bankarskih garancija
- Garancijski program - Izdavanje činidbenih garancija kod izvoza
 - Ponudbena bankarska garancija
 - Bankarska garancija za dobro izvršenje posla
 - Bankarska garancija za povrat avansa
 - Bankarska garancija za otklanjanje manjkavosti u garantnom roku

Hrvatska banka za obnovu i
razvitak

Strossmayerov trg 9
10000 Zagreb, Hrvatska

www.hbor.hr

e-mail: hbor@hbor.hr

